

**Отдел аналитики и социологии
департамента информационной политики
администрации муниципального образования
город Краснодар**

**АНАЛИТИЧЕСКИЙ ОТЧЕТ
О ВОСПРИЯТИИ УРОВНЯ
КОРРУПЦИИ В МУНИЦИПАЛЬНОМ
ОБРАЗОВАНИИ ГОРОД КРАСНОДАР**

Краснодар, 2023

В соответствии с постановлением администрации муниципального образования город Краснодар от 02.08.2022 № 3465 «Об оценке восприятия уровня коррупции в муниципальном образовании город Краснодар», во исполнение пункта 1, подпункт 1.1 постановления администрации муниципального образования город Краснодар от 02.10.2018 № 4130 «Об утверждении Плана противодействия коррупции в администрации муниципального образования город Краснодар» было проведено данное социологическое исследование.

Предмет социологического исследования:

- оценка восприятия уровня и динамики коррупции;
- оценка степени коррумпированности органов администрации;
- определение сфер муниципального управления в наибольшей степени подверженных риску коррупции;
- оценка результативности (эффективности) мер по противодействию коррупции;
- причины и условия проявления коррупции в муниципальном образовании город Краснодар.

Представленный **аналитический отчет** о восприятии уровня коррупции в муниципальном образовании город Краснодар содержит и интерпретирует данные, **полученные в ходе изучения общественного мнения населения о состоянии коррупции** на территории муниципального образования город Краснодар.

Социологическое исследование восприятия уровня коррупции в муниципальном образовании город Краснодар позволяет выявить особенности восприятия краснодарцами коррупционной обстановки в городе и стране, а именно:

- ✓ место коррупции в рейтинге наиболее острых государственных проблем;
- ✓ восприятие уровня и динамики коррупции, в том числе на общероссийском фоне;
- ✓ степень распространения коррупции в органах администрации Краснодара, а также эффективности проводимых антикоррупционных мероприятий;
- ✓ обобщить данные о наиболее коррумпированных, по мнению краснодарцев, сферах муниципального управления в администрации;
- ✓ характеристика практики бытовой коррупции, в том числе рейтинг ситуаций и обстоятельств, характеризующихся наибольшим коррупционным риском;
- ✓ причины и мотивы, побуждающие граждан вступать в коррупционные отношения.

В социологическом исследовании приняли участие **1000 совершеннолетних жителей** города различных возрастных групп и сфер деятельности. Опрос граждан проводился **на улицах Краснодара**, в каждом внутригородском округе пропорционально численности населения. Интервьюеры задавали вопросы согласно анкете, разработанной департаментом информационной политики администрации муниципального образования город Краснодар с учетом поставленных задач.

Необходимо отметить, что данные, полученные в ходе социологического исследования, отражают субъективное восприятие краснодарцами проблемы коррупции. Реальная коррупционная обстановка в городе может быть иной.

Для того чтобы понимать степень остроты проблемы коррупции в восприятии жителей Краснодара, участникам социологического исследования было предложено назвать проблемы общероссийского масштаба, которые волнуют их больше всего (методика опроса предполагала выбор проблем из перечня).

Результаты проведенного социологического исследования показали, что на сегодняшний день горожан беспокоит в первую очередь **экономическая ситуация в стране**. В текущем году доля респондентов, обеспокоенных финансовыми аспектами, существенно увеличилась с 18% в 2022 году до 31% сегодня. Второе место занимает – **сложная внешнеполитическая обстановка**.

Проблему **коррупции** краснодарцы, впервые за последние семь лет, поставили на третье место (ранее занимала второе место).

Какую проблему в России Вы считаете на сегодняшний день самой серьезной?

	Наиболее серьезные проблемы России по мнению краснодарцев	%
1	экономическая ситуация в стране: инфляция, высокие цены, низкий уровень доходов населения	31,0
2	сложная внешнеполитическая обстановка	16,0
3	коррупция, взяточничество	11,6
4	неэффективная, неграмотная система руководства страной	5,4
5	низкое качество медицинского обслуживания	8,0
6	высокий уровень преступности, алкоголизм, наркомания	4,5
7	низкое качество образования	4,4
8	развал промышленности, высокотехнологичного производства и сельского хозяйства	3,0

Почти половина (49,8%) жителей Краснодара считают, что **уровень коррупции в Краснодаре высокий**.

О высоком уровне коррупции в Краснодаре чаще говорили мужчины, горожане среднего возраста (30-44 года) и работающие в сфере частного бизнеса.

Как Вы оцениваете уровень коррупции в Краснодаре и в целом по России?



Сравнительная таблица уровня коррупции в Краснодаре

Уровень коррупции в Краснодаре	2021 год %	2022 год %	2023 год %
высокий	57	49	49,8
средний	30	30	26,2
низкий	5	4	4,2
<i>затрудняюсь ответить</i>	8	17	19,8

На вопрос о динамике уровня коррупции большая часть опрошенных (42,2%) ответили, что за последний год коррупционная обстановка в городе не изменилась. Существенных изменений не заметили преимущественно горожане среднего возраста (30-44 года) и работники бюджетной сферы.

Об увеличении коррупции говорили 22,4% краснодарцев. Такое мнение чаще высказывали мужчины, молодёжь (18-29 лет) и работающие в сфере частного бизнеса.

Как Вам кажется, за последний год в Краснодаре коррупция уменьшилась, увеличилась или осталась на прежнем уровне?

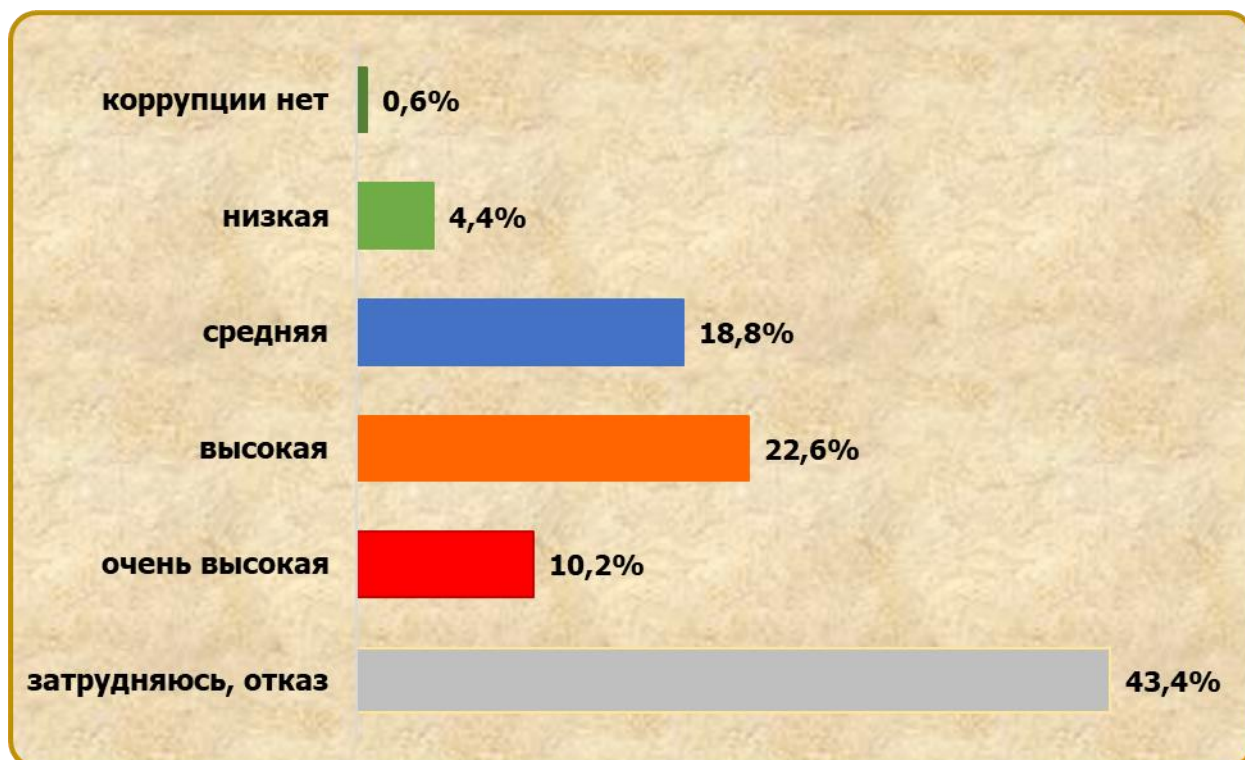


32,8% краснодарцев считают, что **степень** распространения коррупции в органах администрации Краснодара **высокая**. Преимущественно это мужчины, горожане среднего возраста (30-44 года) и работающие в сфере частного бизнеса.

О **средней** степени распространения коррупции в органах администрации Краснодара заявили **18,8%** респондентов. Чаще об этом говорили женщины и молодежь (18-29 лет).

43,4% жителей города **затруднились** или не захотели отвечать на данный вопрос. Преимущественно это женщины, жители старшего поколения (60 лет и старше) и неработающие.

Как Вы оценили степень распространения коррупции в органах администрации Краснодара?



Как Вы считаете, какие сферы муниципального управления в администрации муниципального образования город Краснодар в наибольшей степени подвержены риску коррупции?

** Данный рейтинг сформирован из предположений респондентов.*

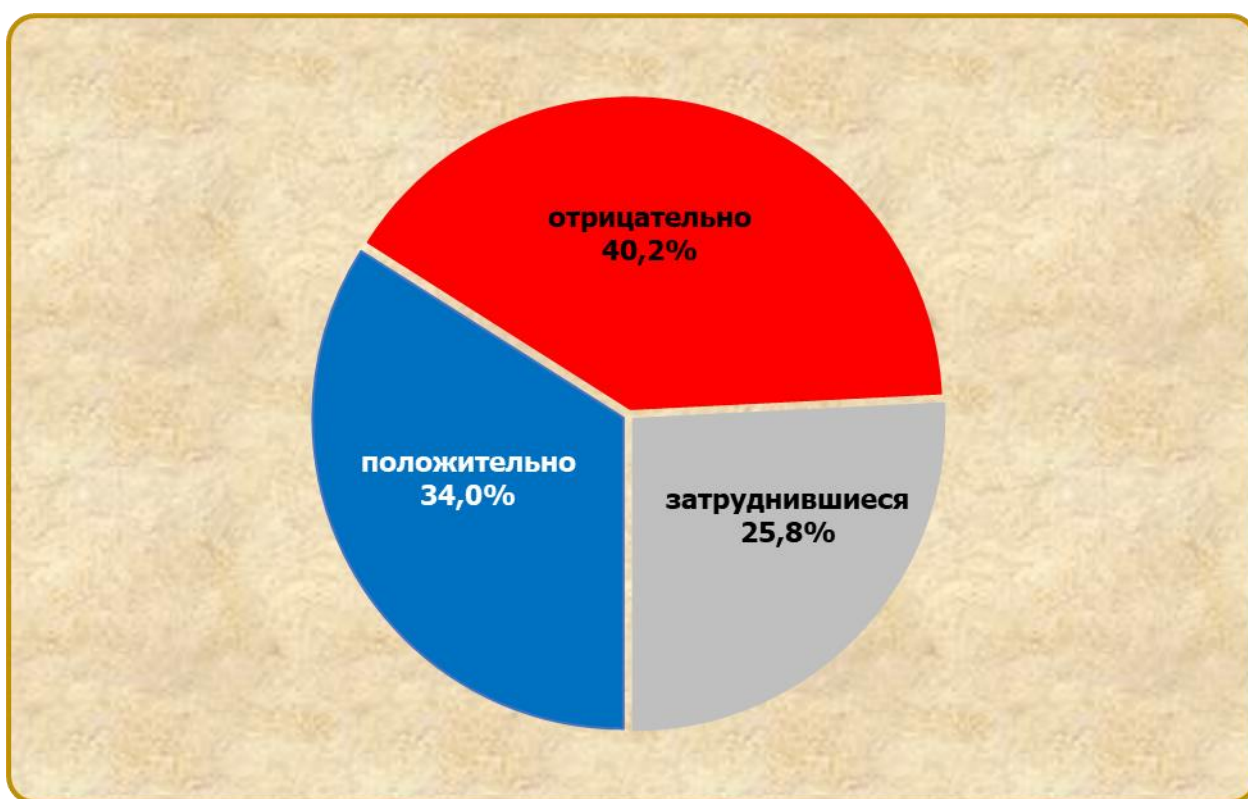
В ходе опроса использовался вспомогательный материал – карточка с перечнем сфер.

Наиболее коррумпированные сферы по мнению краснодарцев	%
архитектура и строительство	36,8
имущественные, земельные отношения и приватизация муниципального имущества	29,0
экономика, инвестиции и развитие малого и среднего предпринимательства	22,0
закупки товаров, работ, услуг для обеспечения муниципальных нужд	19,2
топливно-энергетический комплекс и жилищно-коммунальное хозяйство	16,8
транспорт и дорожное хозяйство	15,4
муниципальный контроль в сфере торговой деятельности	10,8
образование (дошкольное, школьное)	10,2
муниципальный жилищный контроль	9,0
социальная поддержка населения	8,8
сельское хозяйство	3,4
физическая культура и спорт	1,8
информационные технологии и связь	1,2
культура	1,0
молодёжная политика	0,2
<i>затрудняюсь ответить</i>	20,6
<i>нет таких</i>	2,0

Работу органов администрации по противодействию коррупции отрицательно оценили **40,2%** опрошенных. Преимущественно это мужчины, горожане среднего возраста (30-44 года).

О **положительной** оценке работы органов администрации по противодействию коррупции говорили **34%** горожан. Такое мнение чаще высказывали женщины, молодежь (18-29 лет) и работники бюджетной сферы.

Как Вы оцениваете работу органов администрации Краснодара по противодействию коррупции?



Динамика оценки работы органов администрации Краснодара по противодействию коррупции

Оценка	2022 год %	2023 год %
положительная	32	34,0
отрицательная	45	40,2
затрудняюсь ответить	23	25,8

Среди предложенных жителями Краснодара мер борьбы с коррупцией с заметным отрывом лидирует ужесточение наказания за коррупционные правонарушения – в ее эффективности уверено большинство респондентов (60,8%). Так высказывались чаще женщины, старшее поколение (60 лет и старше), неработающие.

Вторая по популярности мер – надзор за исполнением антикоррупционного законодательства со стороны правоохранительных органов (36,2%). Эту меру борьбы с коррупцией чаще выбирали женщины, краснодарцы среднего возраста (30-44 года), работники бюджетной сферы.

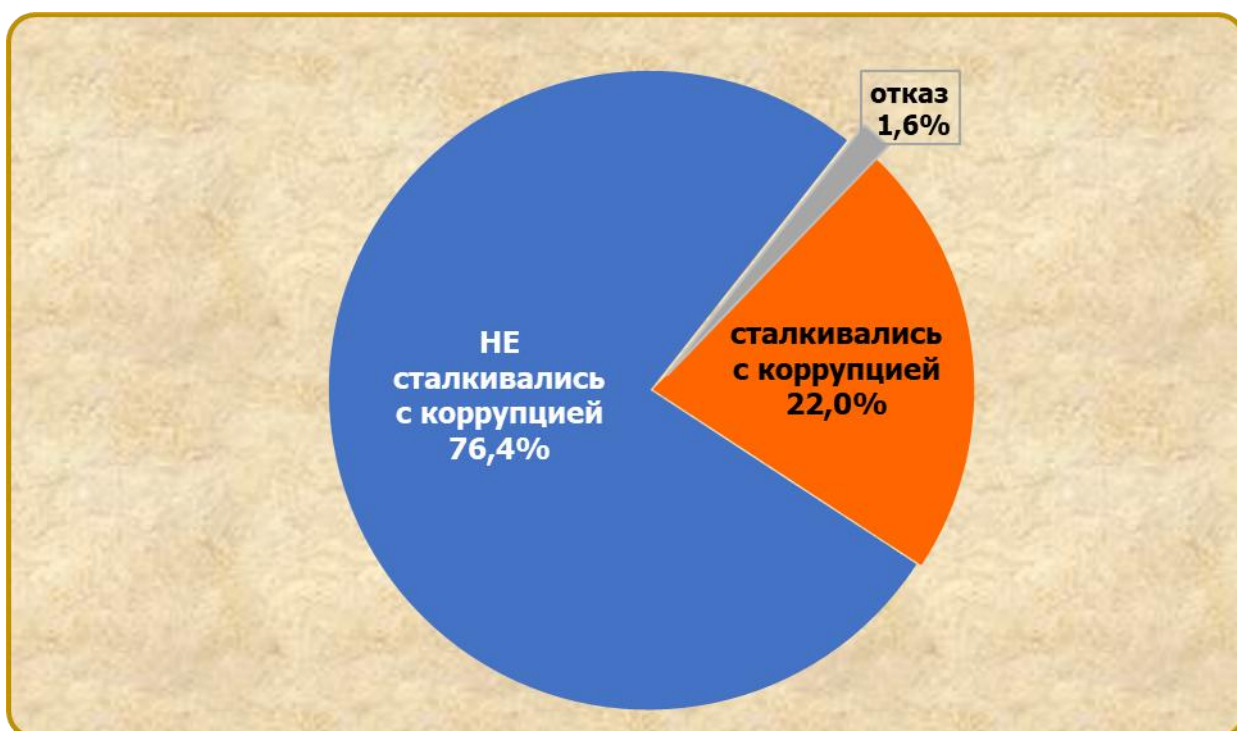
Какие, на Ваш взгляд, меры эффективны в борьбе с коррупцией?

Показатель	Наиболее эффективные меры в борьбе с коррупцией по мнению краснодарцев	%
1	ужесточение наказания за коррупцию	60,8
2	надзор за исполнением антикоррупционного законодательства со стороны правоохранительных органов	36,2
3	общественное осуждение коррупционеров и освещение в СМИ	26,6
4	представление чиновниками сведений о доходах и расходах	21,2
5	повышение уровня социальной ответственности граждан	15,6
6	предоставление услуг в электронном виде	14,0
7	пропаганда нетерпимости к коррупции	13,8
8	повышение зарплат должностных лиц	8,0
	<i>никакие меры не помогут</i>	6,2
	<i>затрудняюсь ответить</i>	7,0

Поскольку субъективное восприятие гражданами коррупционной обстановки в стране и в городе может отличаться от реальной ситуации, в исследовании особое внимание было уделено **фактам личного участия горожан в коррупционных отношениях.**

Результаты показали, что **большинство краснодарцев за прошедший год лично не сталкивались с проявлениями коррупции.**

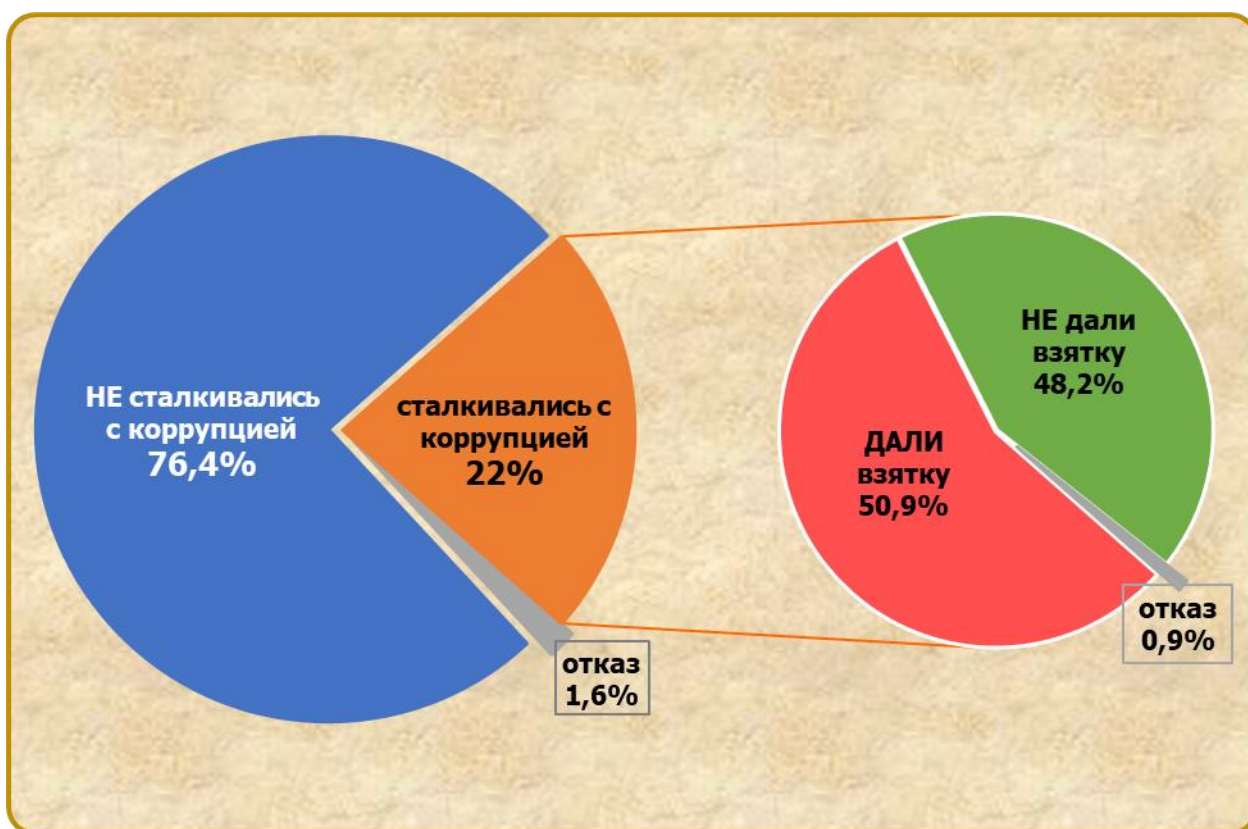
Приходилось ли Вам лично за последний год попадать в ситуацию, когда Вы давали или у Вас вымогали взятку или подношение при решении каких-либо вопросов?



Риск коррупции составил 22% – это доля респондентов, попадавших в течение последнего года в коррупционную ситуацию. Преимущественно это мужчины, краснодарцы зрелого возраста (45-59 лет) и работающие в сфере частного бизнеса.

Из 22% респондентов, попадавших в коррупционную ситуацию, 50,9% краснодарцев дали взятку, чтобы решить свой вопрос, т.е. это 12,5% от всех участников опроса.

Дали ли Вы взятку для решения своего вопроса?



Исходя из ответов краснодарцев, **коррупционные ситуации** возникают чаще всего:

– **в стенах медицинских учреждений**, в них попадают преимущественно женщины, горожане старшего поколения (60 лет и старше), неработающие;

– **при общении с сотрудниками ГИБДД**, участники в основном мужчины, респонденты среднего (30-44 года) и зрелого (45-59 лет) возрастов, работающие в сфере частного бизнеса.

Вспомните, пожалуйста, при каких обстоятельствах Вам пришлось дать взятку?

* Рассматривается мнение тех респондентов, которым пришлось дать взятку (12,5%)

Показатель	Личный опыт краснодарцев	%
1	лежал в больнице, был на приеме у врача в поликлинике	32,1
2	нарушил правила дорожного движения и был задержан сотрудником ГИБДД	25,0
3	получал водительские права / регистрировал автомобиль/ проводил его техосмотр	12,5
4	проходил через разбирательство дела в суде	10,7
5	поступал в институт, сдавал зачеты, экзамены	8,9
	получал разрешение на покупку земли / на строительство	8,9
6	получал важные документы, справки в краевых и федеральных министерствах, ведомствах	5,4
7	оформлял права на квартиру, жилье	3,6
	регистрировал фирму / получал или продлевал разрешения на деятельность	3,6
	устраивал ребенка в школу, детский сад	3,6

В качестве основной **причины**, побудившей все-таки дать взятку, краснодарцы чаще всего называли **инициативу самих должностных лиц**. С **вымогательством** взятки со стороны должностных лиц сталкивались в основном горожане среднего (30-44 года) и зрелого (45-59 лет) возрастов, работающие в сфере частного бизнеса.

На **втором** месте – **самовольное** решение горожан дать взятку для **надежности решения вопроса**. Эту причину преимущественно указывали жители старшего поколения (60 лет и старше).

Далее по частоте упоминания идет желание добиться более **качественного выполнения работы**. Качество услуг интересовало в большей степени женщин, молодежь (18-29 лет) и представителей старшего поколения (60 лет и старше).

По какой причине Вам пришлось дать эту взятку?

Показатель	Основные причины дачи взятки	%
1	меня заставили (намекнули, создали ситуацию)	33,4
2	никто не настаивал, но я сам решил, что так будет надёжнее	14,2
3	хотел добиться более качественной работы	14,0
4	все дают, так принято	12,3
5	отсутствие времени для решения законным путем	10,5
<i>затрудняюсь, отказ</i>		<i>15,7</i>

Большинство краснодарцев, которые попали в коррупционную ситуацию, но **отказались при этом дать взятку**, аргументировали свою позицию тем, что проблему можно **решить законным путем** (43,4%). Преимущественно это женщины, молодежь (18-29 лет) и представители старшего поколения (60 лет и старше).

Практически **каждый третий** горожанин, попадавший в коррупционную ситуацию, но отказавшийся при этом от дачи взятки, обосновали свою позицию принципиальным **неприятием взяточничества** (32,1%). Чаще так высказывались мужчины и представители старшего поколения (60 лет и старше).

Скажите, пожалуйста, почему Вы не стали давать взятку?

Показатель	Причины отказа от дачи взяток	%
1	проблему можно решить другим путем, без взятки	43,4
2	принципиально не даю взятки	32,1
3	взятка была мне «не по карману»	11,3
4	испугался уголовной ответственности	1,9
<i>затрудняюсь, отказ отвечать</i>		11,3

Приложение к результатам
социологического исследования

ОБЩАЯ ХАРАКТЕРИСТИКА ИССЛЕДОВАНИЯ

Общий объем выборки – **1000** респондентов.

Целевая группа – совершеннолетние жители муниципального образования город Краснодар.

Выборка точек исследования включает в себя четыре внутригородских округа муниципального образования город Краснодар: Западный, Карасунский, Прикубанский, Центральный.

Количество точек опроса – 13.

Метод получения информации: формализованный анкетный опрос граждан по разработанной анкете с соблюдением параметров квотной репрезентативной половозрастной выборки.

Способы обработки информации: полученный массив данных проведенного исследования обрабатывался с помощью специализированной программы детерминационного анализа – «ДА-система 5.0»

Методы обработки результатов:

Элементарный статистический анализ (эмпирические распределения, статистические группировки).

Многомерный анализ (факторный, кластерный, корреляционный, графический, интерпретация данных).

Расчётная социологическая погрешность результатов данного социологического исследования **не превышает 3,0%**

Сроки проведения и обработка данных социологического исследования: сентябрь-октябрь 2023 года.

СОЦИАЛЬНО-ДЕМОГРАФИЧЕСКИЕ ХАРАКТЕРИСТИКИ УЧАСТНИКОВ ИССЛЕДОВАНИЯ

Пол	%
мужчины	43
женщины	57

Возрастные группы	%
18-29 лет (молодежь)	18
30-44 лет (средний возраст)	35
45-59 года (зрелый возраст)	21
60 лет и старше (старшее поколение)	27

Занятость	%
работающие в бюджетной сфере	12
работающие в сфере частного бизнеса	50
неработающие	38