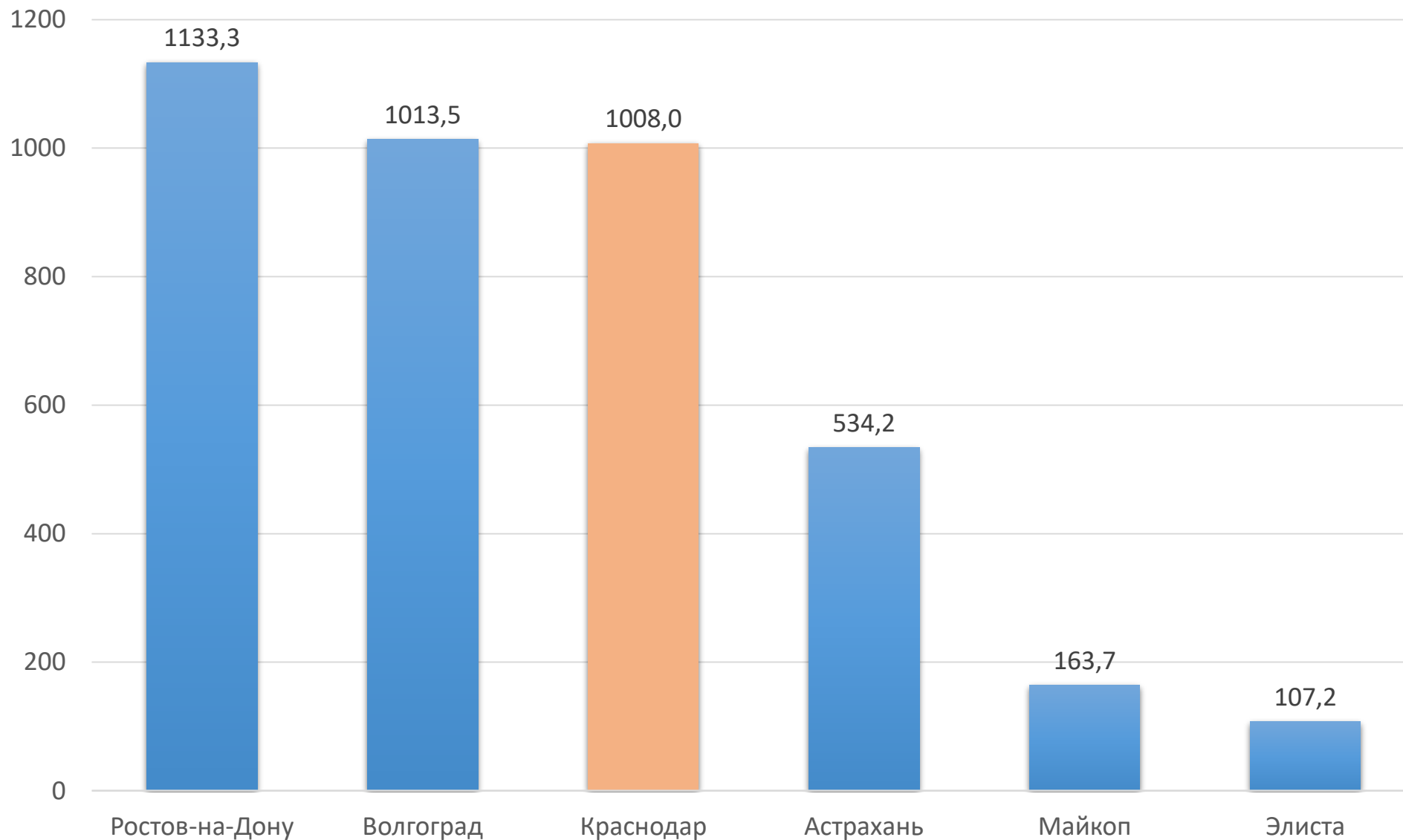




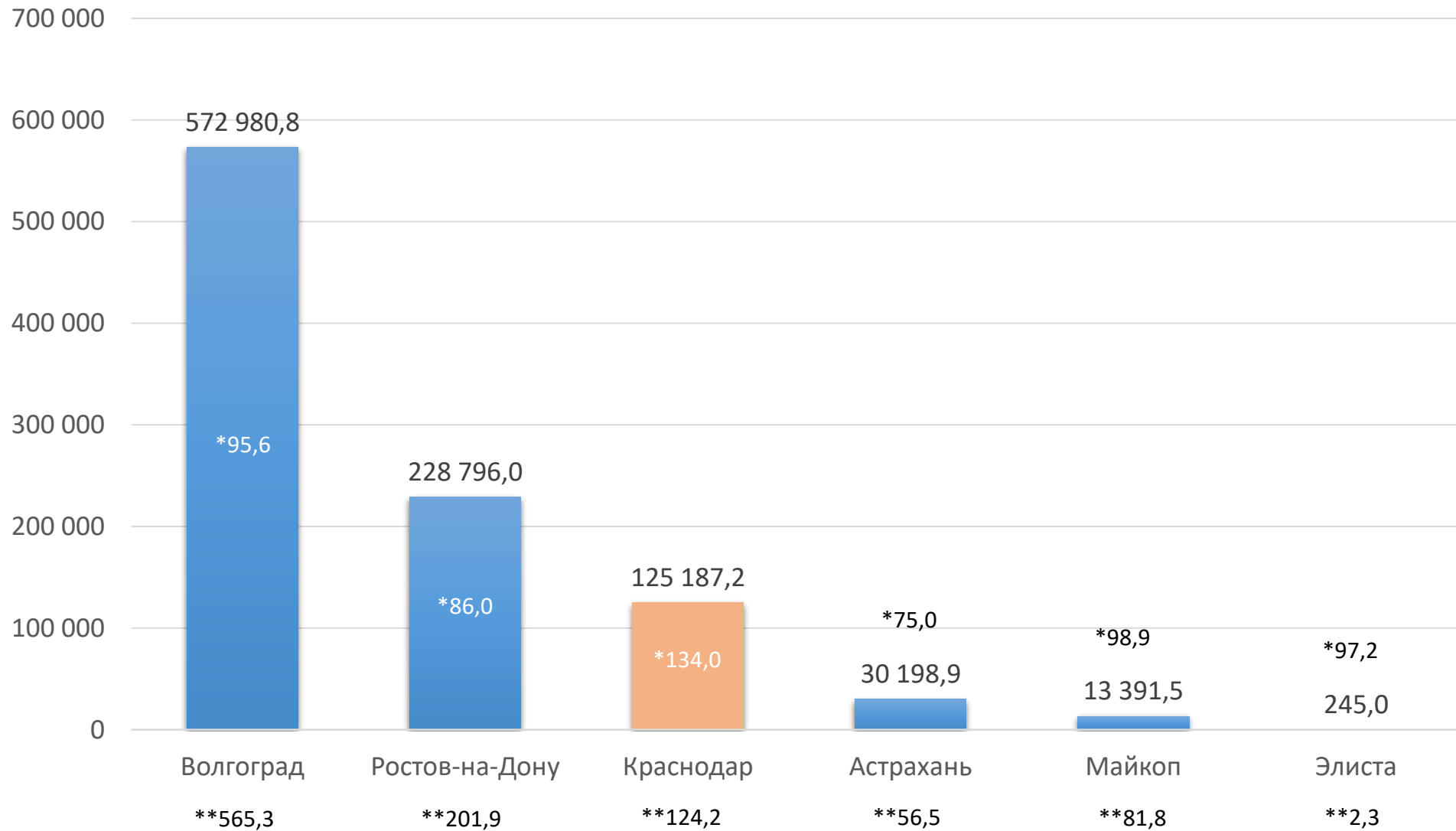
# Итоги социально-экономического развития городов ЮФО за 2019 год



# Численность постоянного населения, тыс. чел.



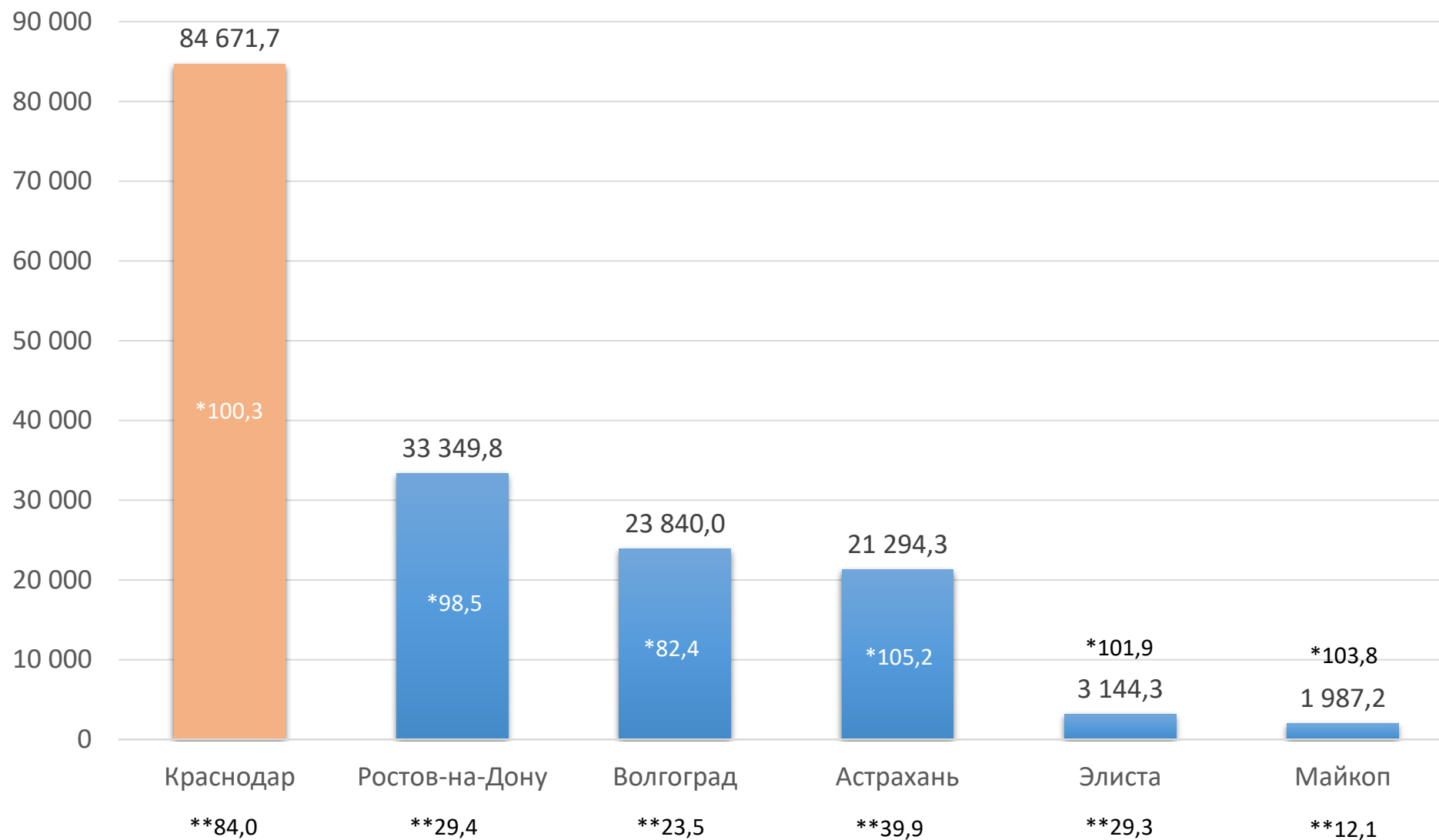
# Объём отгруженных товаров собственного производства, выполненных работ и услуг по крупным и средним предприятиям (обрабатывающие производства), млн. руб.



\* темп роста к соответствующему периоду прошлого года, %

\*\* показатель на душу населения, тыс. руб.

# Объём отгруженных товаров собственного производства, выполненных работ и услуг по крупным и средним предприятиям (обеспечение электроэнергией, газом, паром, кондиционирование), млн. руб.

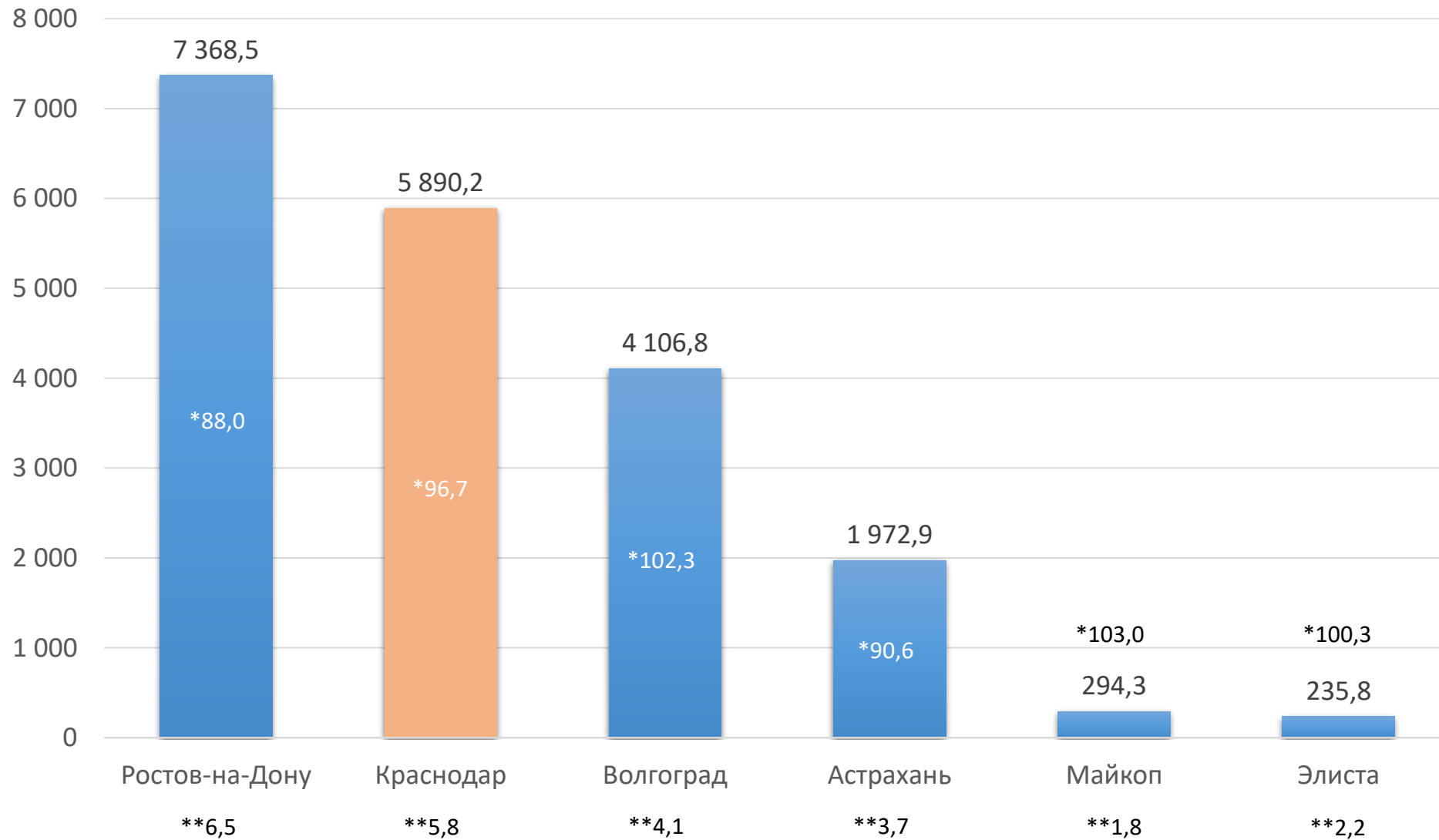


\* темп роста к соответствующему периоду прошлого года, %

\*\* показатель на душу населения, тыс. руб.



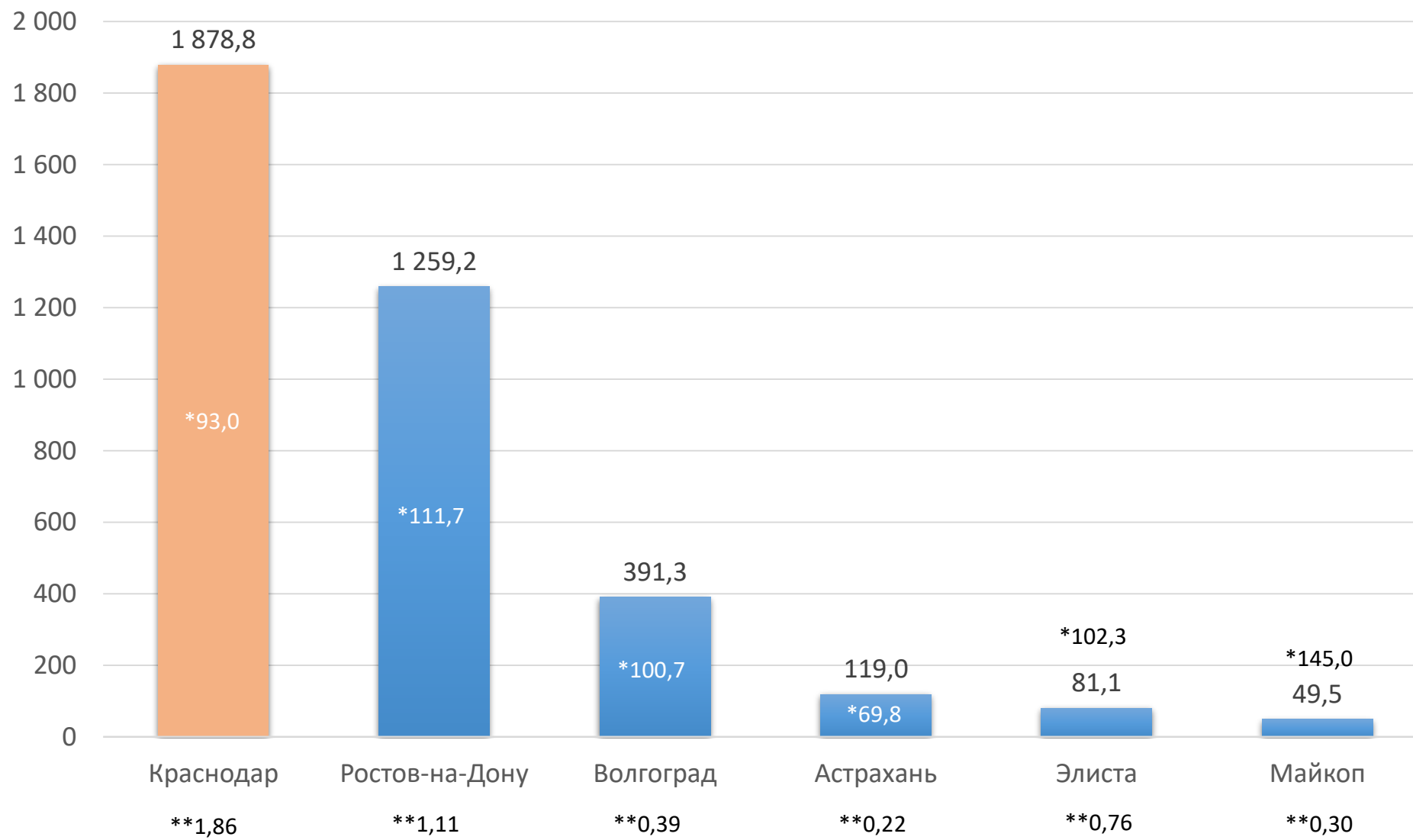
# Объём отгруженных товаров собственного производства, выполненных работ и услуг по крупным и средним предприятиям (водоснабжение, водоотведение, утилизация отходов), млн. руб.



\* темп роста к соответствующему периоду прошлого года, %

\*\* показатель на душу населения, тыс. руб.

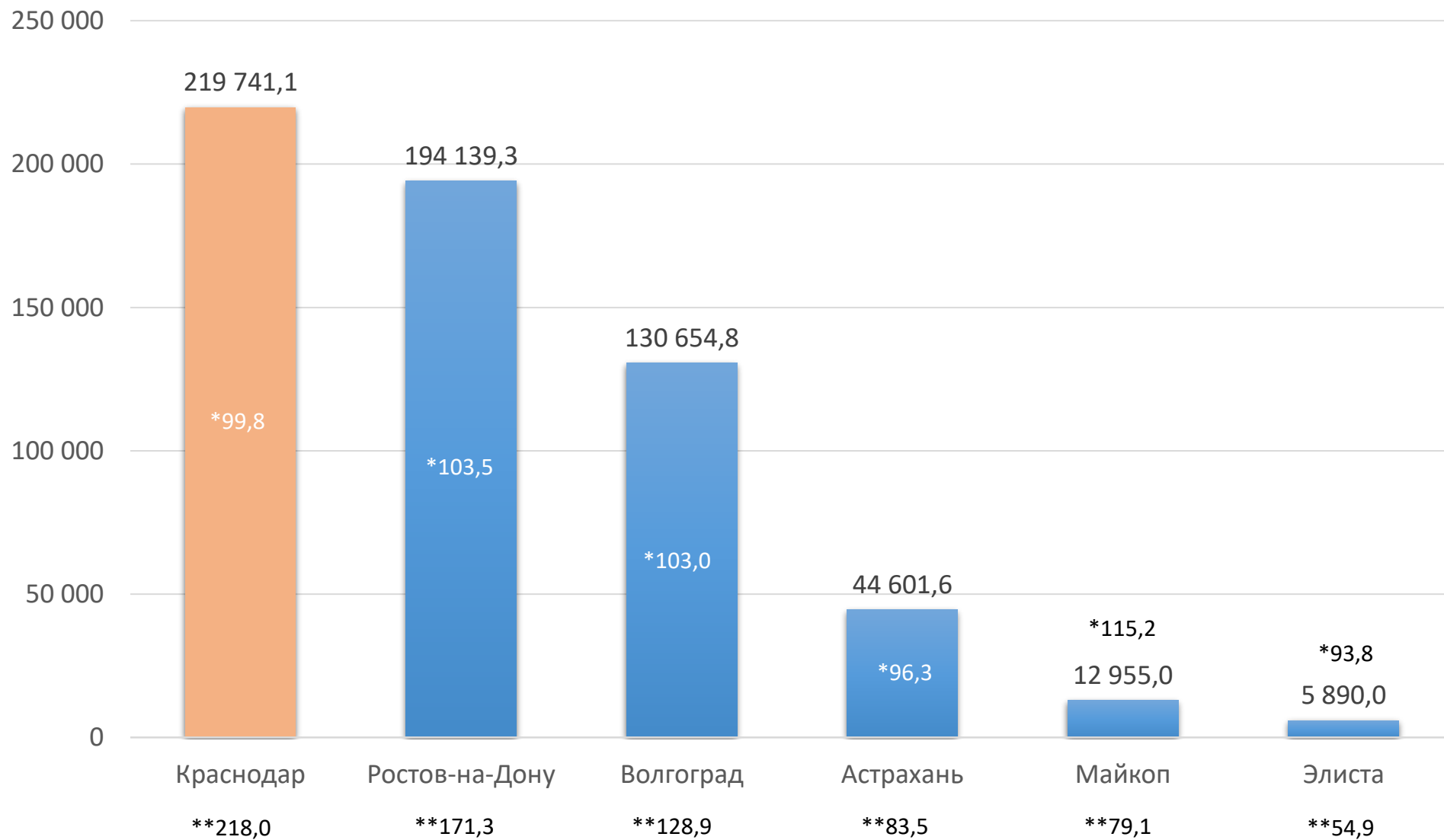
# Ввод в действие жилых домов за счёт всех источников финансирования, тыс. кв. м. общей площади



\* темп роста к соответствующему периоду прошлого года, %  
 \*\* показатель на душу населения, кв. метров общей площади




# Оборот розничной торговли по крупным и средним организациям всех видов деятельности, млн. руб.

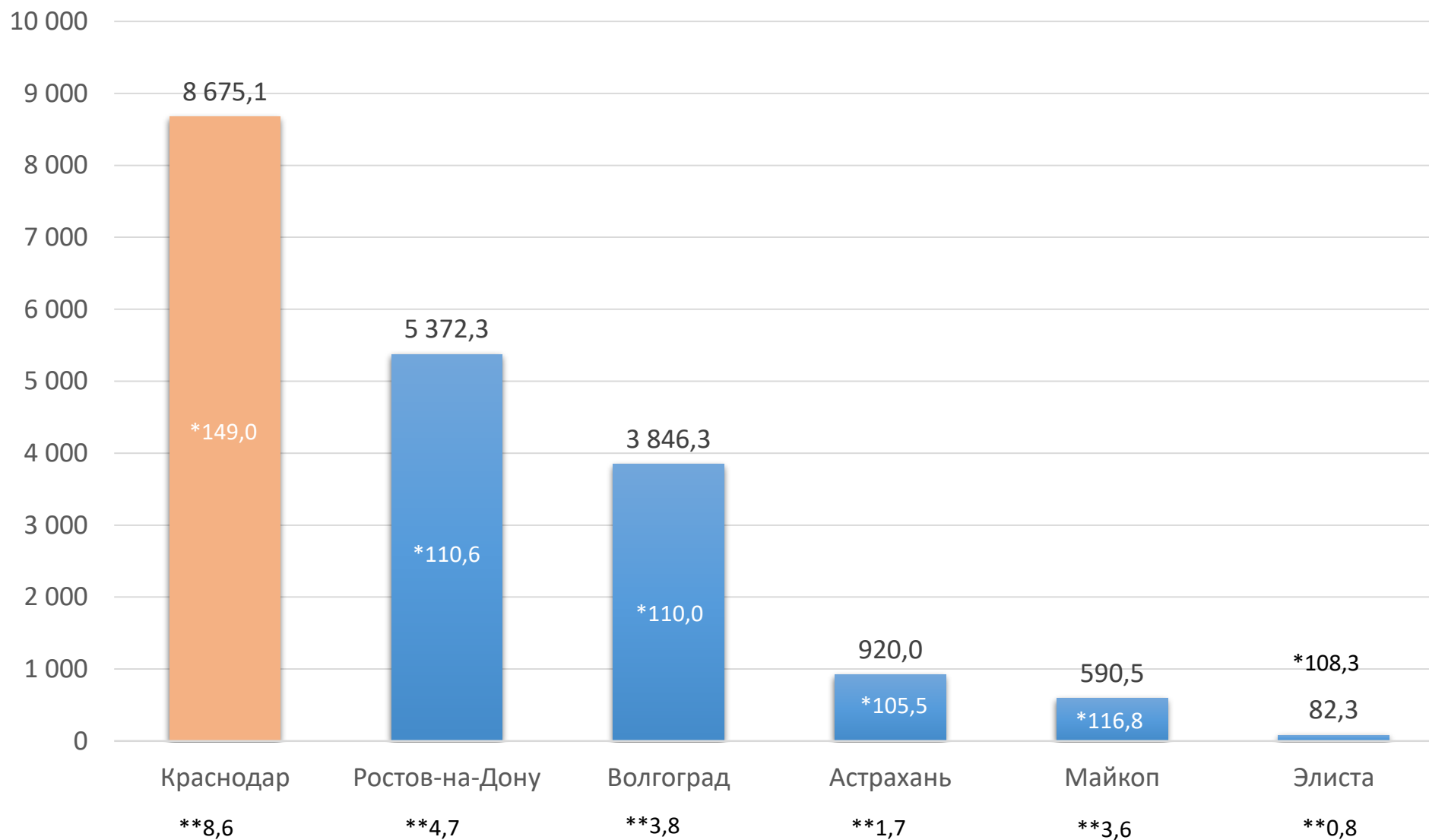


\* темп роста к соответствующему периоду прошлого года, %

\*\* показатель на душу населения, тыс. руб.




# Реализовано продукции организациями общественного питания по крупным и средним организациям всех видов деятельности, млн. руб.



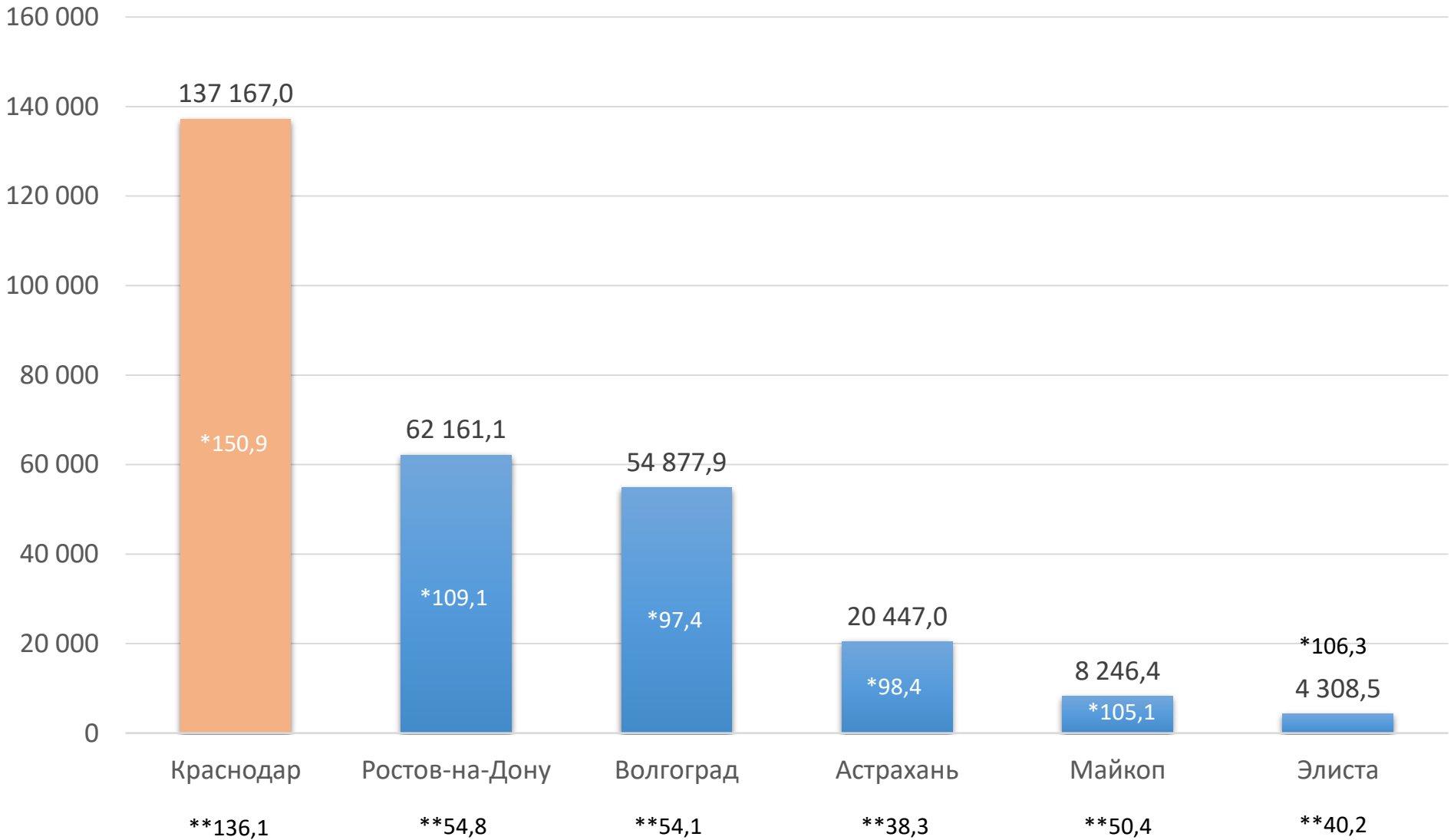
\* темп роста к соответствующему периоду прошлого года, %

\*\* показатель на душу населения, тыс. руб.



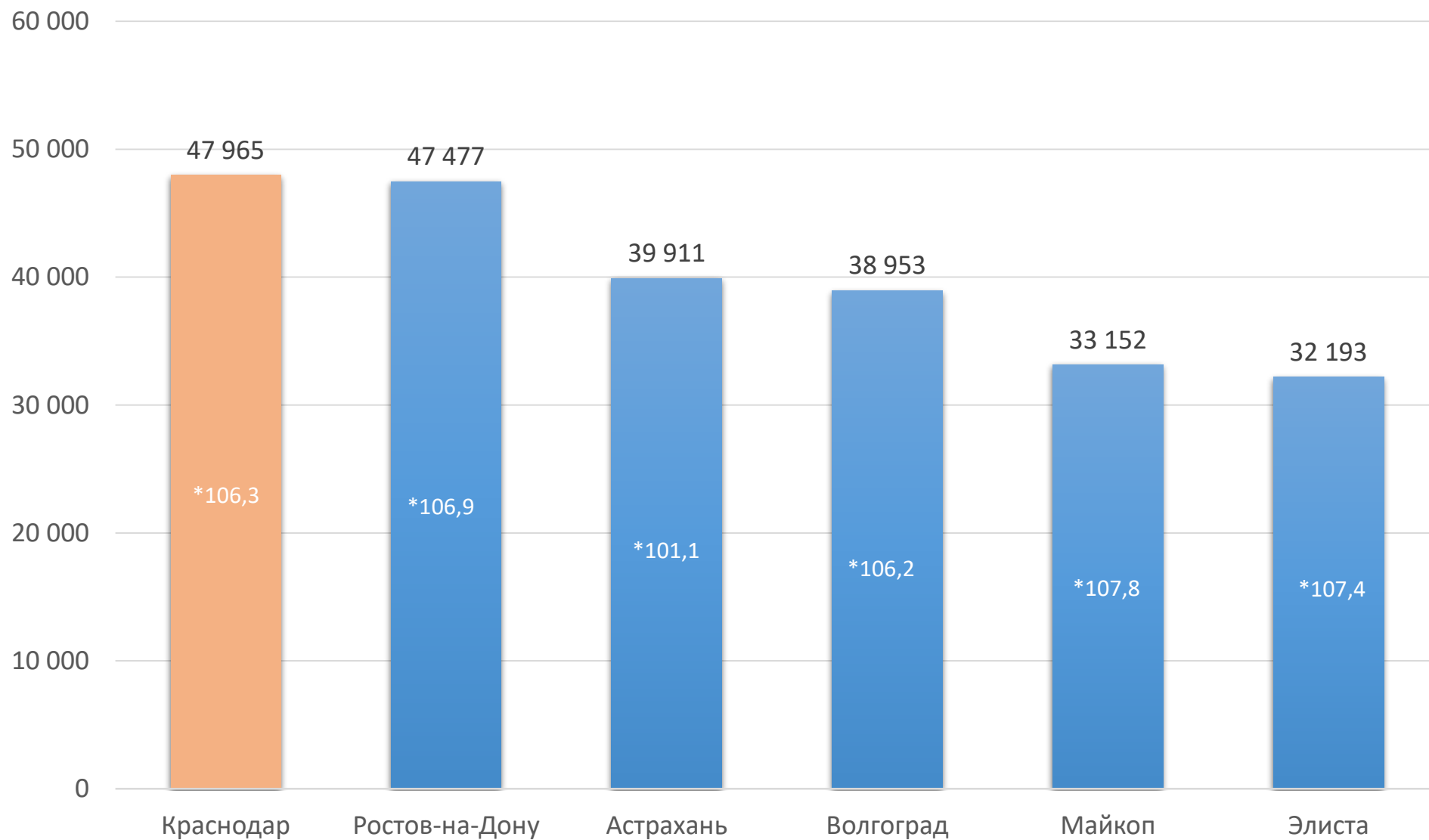


# Объём платных услуг населению по крупным и средним организациям всех видов деятельности, млн. руб.



\* темп роста к соответствующему периоду прошлого года, %  
 \*\* показатель на душу населения, тыс. руб.


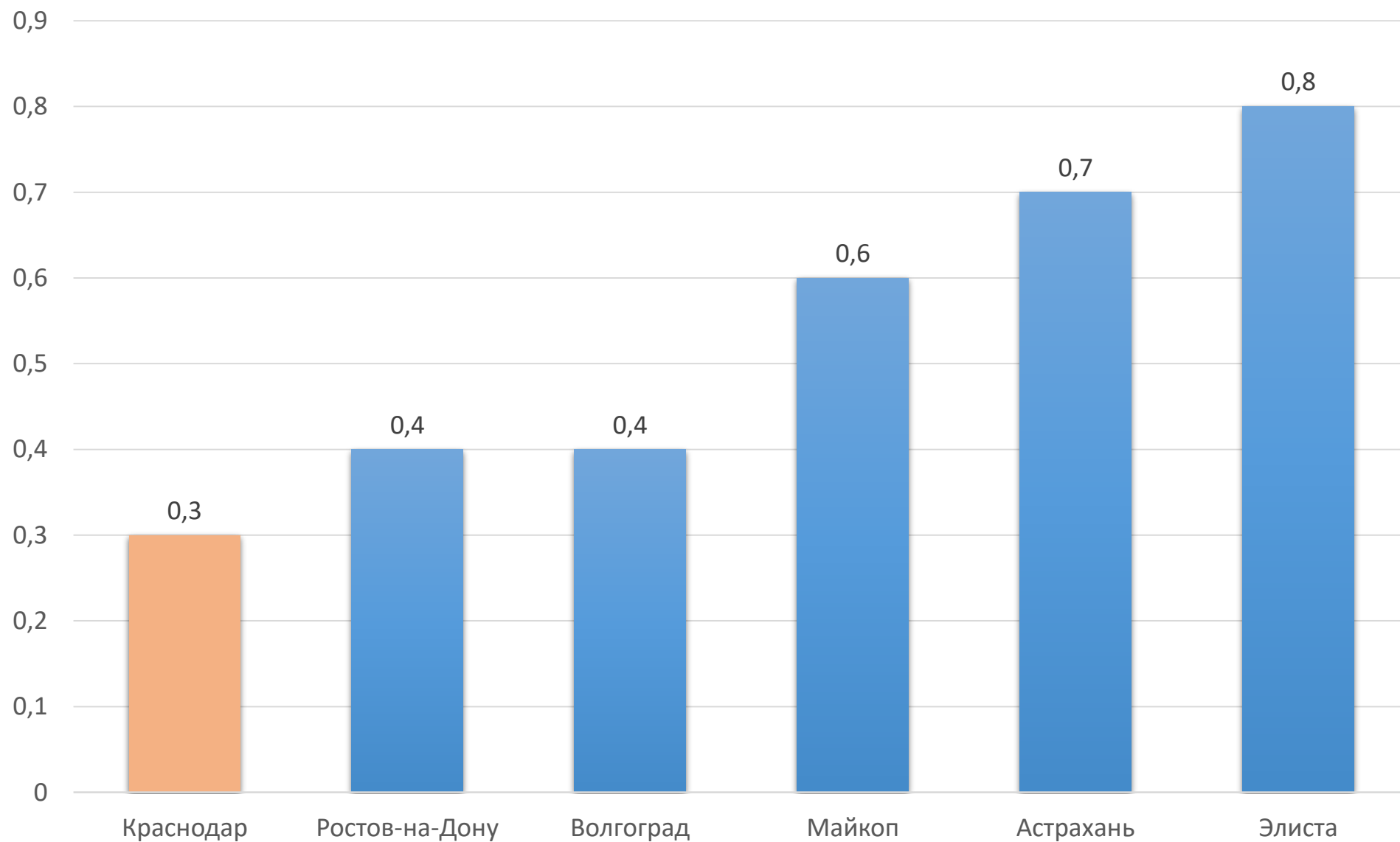
# Среднемесячная заработная плата одного работающего по крупным и средним предприятиям, руб.



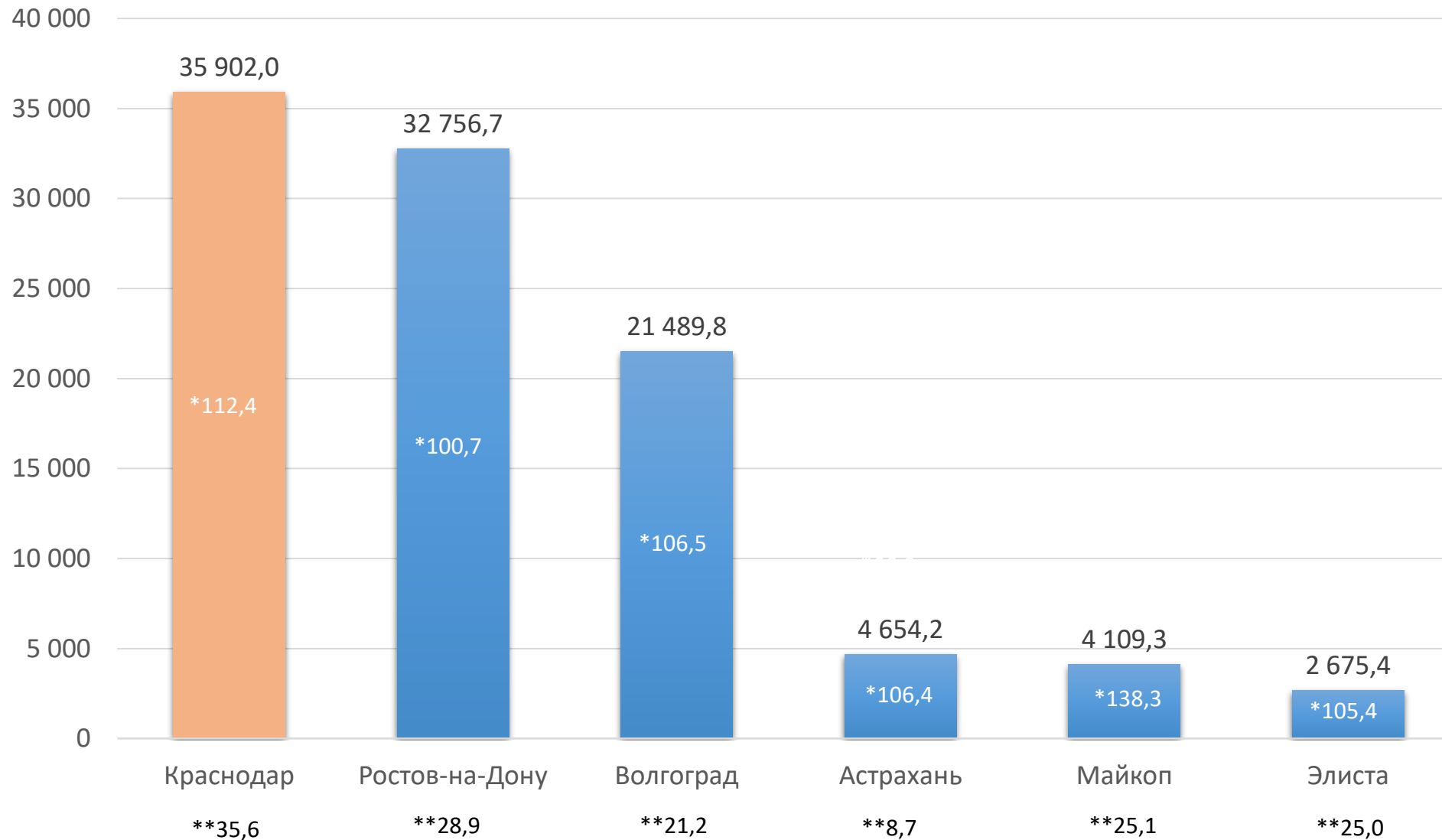
\* темп роста к соответствующему периоду прошлого года, %



## Уровень безработицы, %



## Исполнение бюджета по доходной части, млн. руб.

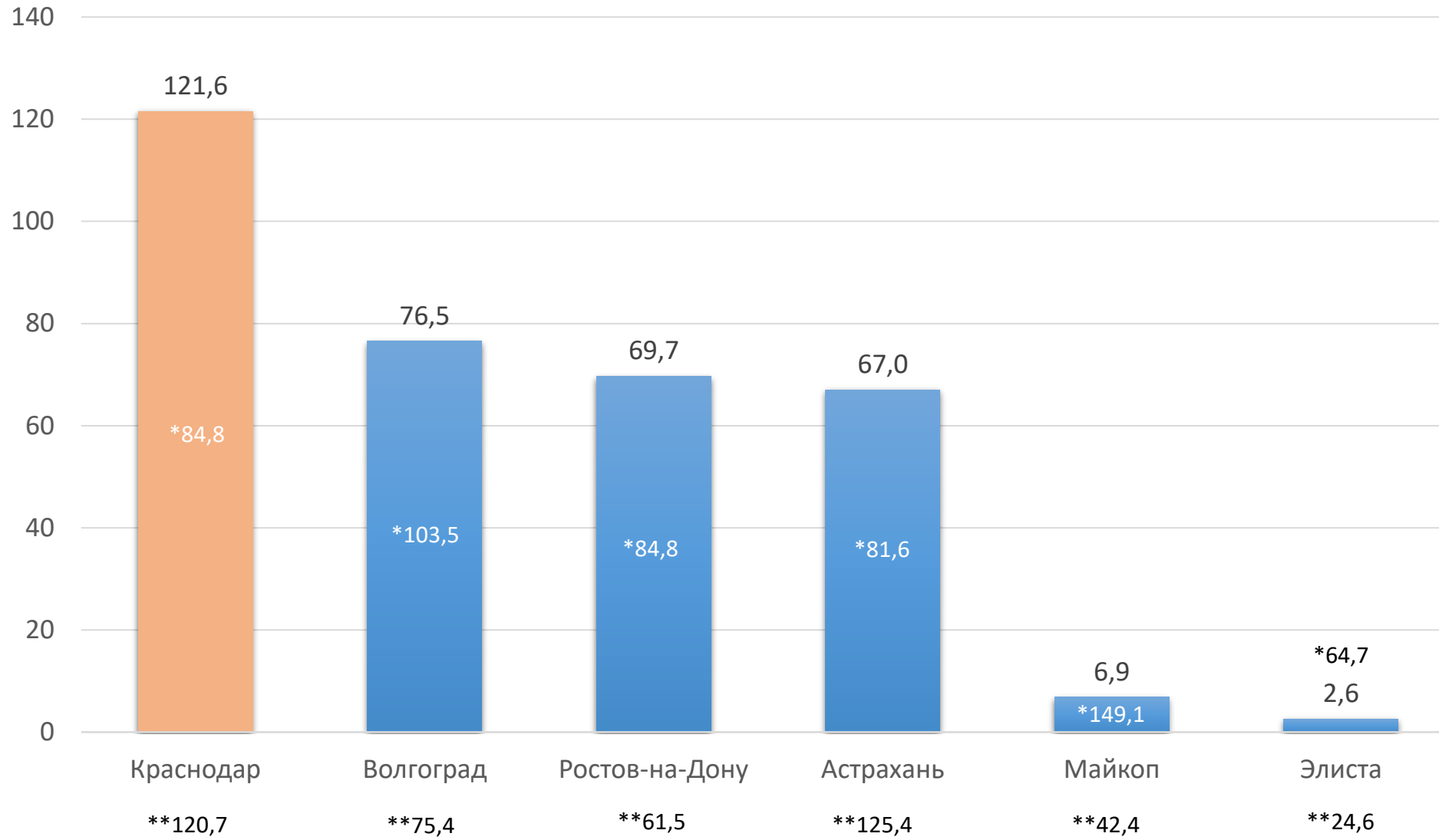


\* темп роста к соответствующему периоду прошлого года, %

\*\* показатель на душу населения, тыс. руб.

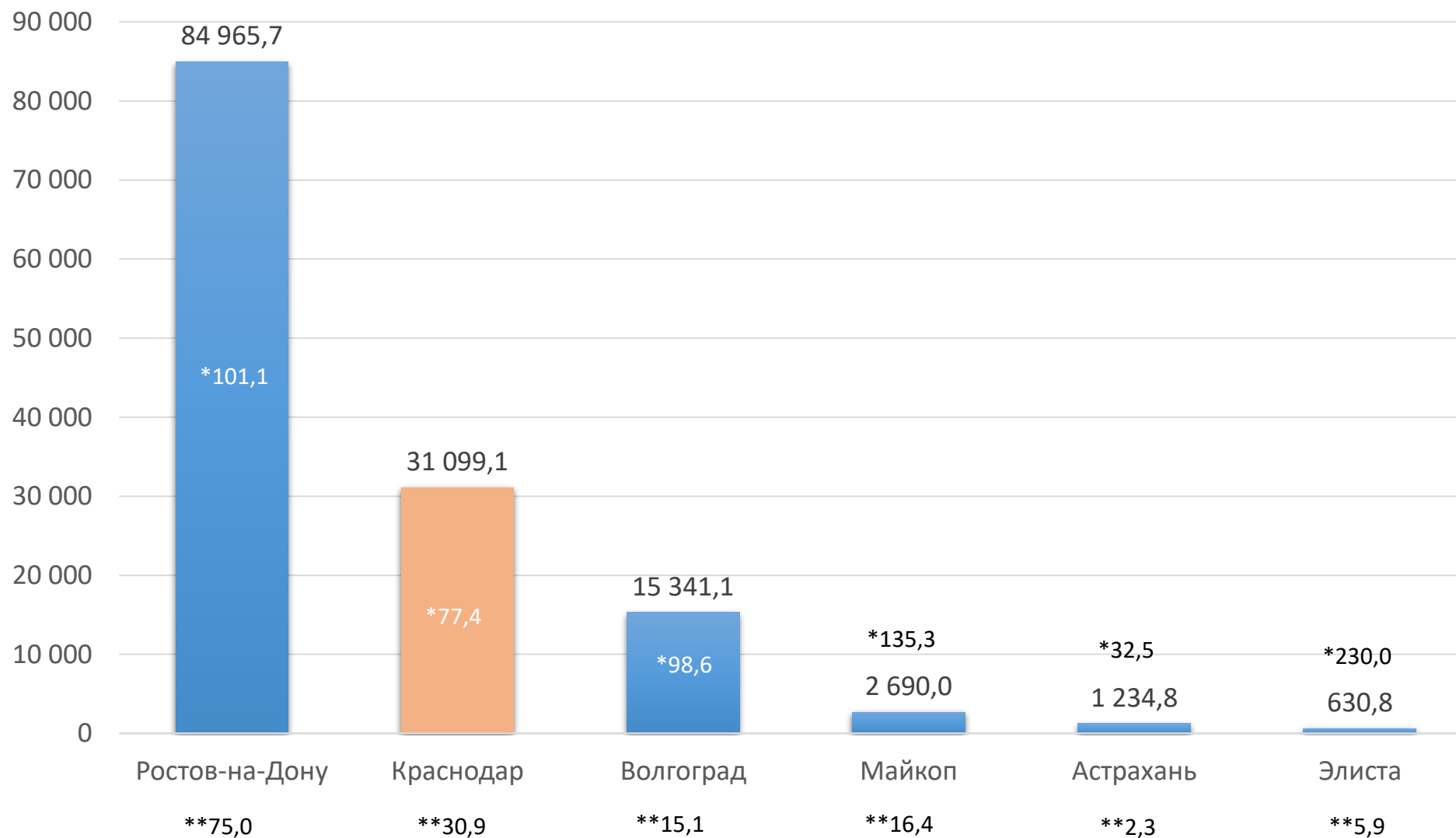


# Инвестиции в основной капитал по крупным и средним организациям за счёт всех источников финансирования, млрд. руб.



\* темп роста к соответствующему периоду прошлого года, %  
 \*\* показатель на душу населения, тыс. руб.

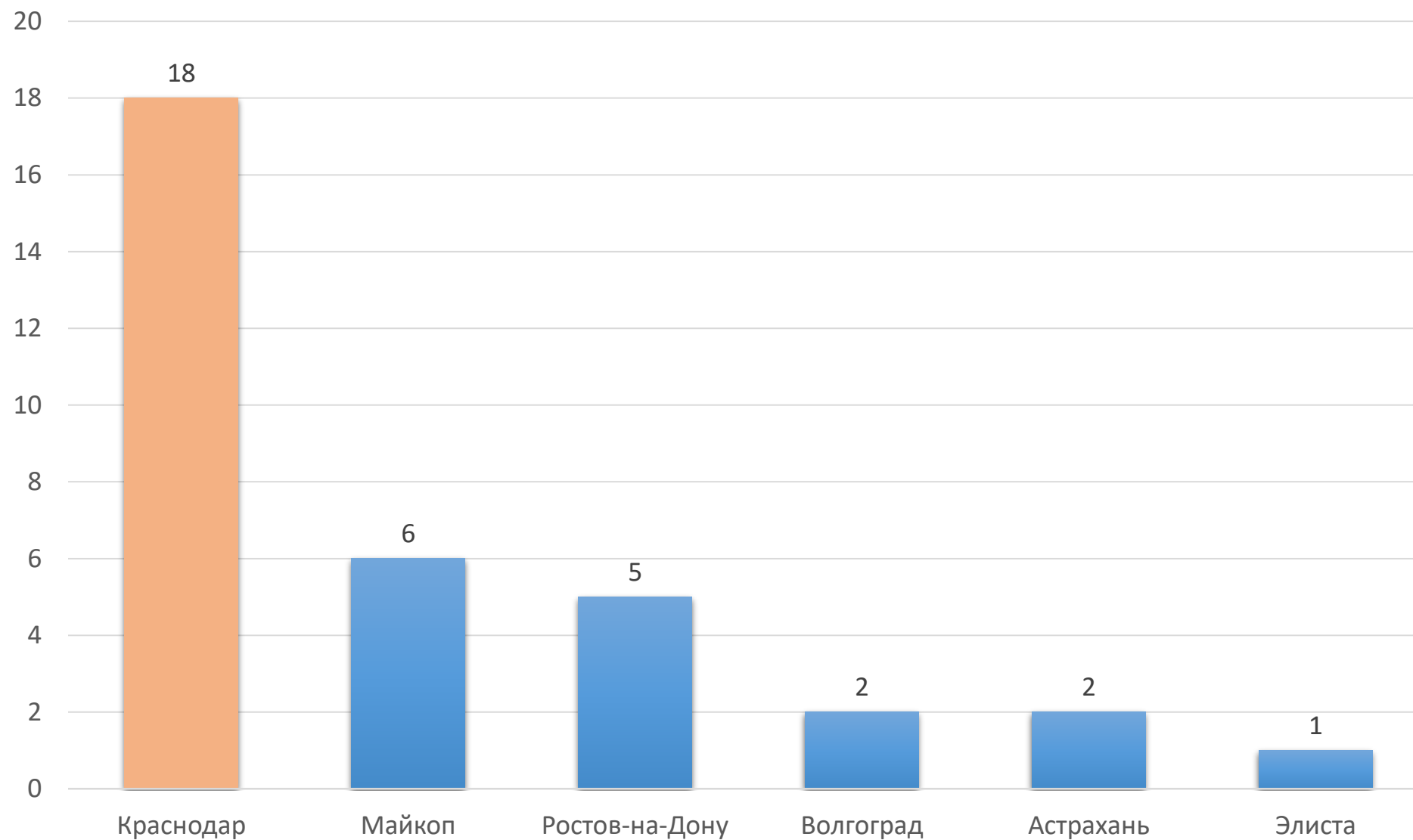
# Объём работ, выполненных собственными силами по виду деятельности "Строительство" крупными и средними организациями, млн. руб.



\* темп роста к соответствующему периоду прошлого года, %

\*\* показатель на душу населения, тыс. руб.

## Лидерство по количеству показателей



## КРАСНОДАР (18)

- темпу роста объёма отгруженных товаров собственного производства, выполненных работ и услуг по крупным и средним предприятиям (обрабатывающие производства) к аналогичному периоду прошлого года;
- объёму отгруженных товаров собственного производства, выполненных работ и услуг (обеспечение электрической энергией, газом и паром; кондиционирование воздуха) по крупным и средним предприятиям;
- объёму отгруженных товаров собственного производства, выполненных работ и услуг (обеспечение электрической энергией, газом и паром; кондиционирование воздуха) в расчёте на одного жителя;
- вводу в действие жилых домов за счёт всех источников финансирования;
- вводу в действие жилых домов за счёт всех источников финансирования в расчёте на одного жителя;
- обороту розничной торговли по крупным и средним организациям всех видов деятельности;
- обороту розничной торговли по крупным и средним организациям всех видов деятельности в расчёте на одного жителя;
- объёму реализованной продукции организациями общественного питания по крупным и средним организациям всех видов деятельности;
- темпу роста объёма реализованной продукции организациями общественного питания по крупным и средним организациям всех видов деятельности к аналогичному периоду прошлого года;
- объёму реализованной продукции организациями общественного питания по крупным и средним организациям всех видов деятельности в расчёте на одного жителя;
- объёму платных услуг населению по крупным и средним организациям;
- темпу роста объёма платных услуг населению по крупным и средним организациям всех видов деятельности к аналогичному периоду прошлого года;
- объёму платных услуг населению в расчёте на одного жителя;
- величине среднемесячной заработной платы одного работающего по крупным и средним предприятиям;
- уровню безработицы;
- исполнению бюджета в части доходов;
- исполнению бюджета в части доходов в расчёте на одного жителя;
- объёму инвестиций в основной капитал по крупным и средним организациям за счёт всех источников финансирования.

## МАЙКОП (6)

- темпу роста объёма отгруженных товаров собственного производства, выполненных работ и услуг по крупным и средним предприятиям (водоснабжение; водоотведение, организация сбора и утилизации отходов, деятельность по ликвидации загрязнений) к аналогичному периоду прошлого года;
- темпу роста ввода в действие жилых домов за счёт всех источников финансирования к аналогичному периоду прошлого года;
- темпу роста оборота розничной торговли по крупным и средним организациям всех видов деятельности к аналогичному периоду прошлого года;
- темпу роста величины среднемесячной заработной платы одного работающего по крупным и средним организациям к аналогичному периоду прошлого года;
- темпу роста исполнения бюджета в части доходов к аналогичному периоду прошлого года;
- темпу роста объёма инвестиций в основной капитал по крупным и средним организациям за счёт всех источников финансирования к аналогичному периоду прошлого года.

## АСТРАХАНЬ (2)

- темпу роста объёма отгруженных товаров собственного производства, выполненных работ и услуг по крупным и средним предприятиям (обеспечение электрической энергией, газом и паром; кондиционирование воздуха) к аналогичному периоду прошлого года;
- объёму инвестиций в основной капитал по крупным и средним организациям за счёт всех источников финансирования в расчёте на одного жителя.

## ЭЛИСТА (1)

- темпу роста объёма работ, выполненных собственными силами по виду деятельности «Строительство» крупными и средними организациями к уровню аналогичного периода прошлого года.

## РОСТОВ-НА-ДОНУ (5)

- численности постоянного населения;
- объёму отгруженных товаров собственного производства, выполненных работ и услуг по крупным и средним предприятиям (водоснабжение; водоотведение, организация сбора и утилизации отходов, деятельность по ликвидации загрязнений);
- объёму отгруженных товаров собственного производства, выполненных работ и услуг по крупным и средним предприятиям (водоснабжение; водоотведение, организация сбора и утилизации отходов, деятельность по ликвидации загрязнений) в расчёте на одного жителя;
- объёму работ, выполненных собственными силами по виду деятельности «Строительство» крупными и средними организациями;
- объёму работ, выполненных собственными силами по виду деятельности «Строительство» крупными и средними организациями в расчёте на одного жителя.

## ВОЛГОГРАД (2)

- объёму отгруженных товаров собственного производства, выполненных работ и услуг по крупным и средним предприятиям (обрабатывающие производства);
- объёму отгруженных товаров собственного производства, выполненных работ и услуг по крупным и средним предприятиям (обрабатывающие производства) в расчёте на одного жителя.



Спасибо за внимание!

**Источник данных:** официальные сведения отраслевых министерств и ведомств субъектов ЮФО

**Автор:** Карусев Дмитрий, главный специалист отдела комплексного анализа, муниципальных программ и проектного управления  
Управления экономики администрации муниципального образования город Краснодар, d.karusev@krd.ru, 8(861)255-64-26