



ОСНОВНЫЕ ПАРАМЕТРЫ МЕСТНОГО БЮДЖЕТА

**(бюджета муниципального образования
город Краснодар) на 2017 – 2019 годы,
утвержденные решением городской Думы Краснодара
от 22.12.2016 № 30 п.4 «О местном бюджете (бюджете
муниципального образования город Краснодар) на
2017 год и на плановый период 2018 и 2019 годов»**

МЕСТНЫЙ БЮДЖЕТ

млн. рублей

Наименование показателя	2015 год (отчет)	2016 год (отчет)	2017 год	Плановый период		Динамика, %			
				2018 год	2019 год	2016/ 2015	2017/ 2016	2018/ 2017	2019/ 2018
Доходы, всего	22 058,7	23 283,1	22 299,3	22 323,6	22 843,3	105,6	95,8	100,1	102,3
Налоговые и неналоговые доходы	12 631,4	13 359,9	14 235,0	14 261,6	14 776,7	105,8	106,6	100,2	103,6
Безвозмездные поступления	9 427,3	9 923,2	8 064,3	8 062,0	8 066,6	105,3	81,3	100,0	100,1
Расходы, всего	24 325,1	24 505,1	23 599,3	23 173,6	23 243,3	100,7	96,3	98,2	100,3
Дефицит (-), Профицит (+)	-2 266,4	-1 222,0	-1 300,0	-850,0	-400,0	x	x	x	x

ИСТОЧНИКИ ФИНАНСИРОВАНИЯ ДЕФИЦИТА МЕСТНОГО БЮДЖЕТА

млн. рублей

Наименование показателя	2015 год (отчет)	2016 год (отчет)	2017 год	Плановый период	
				2018 год	2019 год
Источники финансирования дефицита бюджета, всего	2 266,4	1 222,0	1 300,0	850,0	400,0
в том числе:					
Кредиты от кредитных организаций	1 500,0	1 185,0	200,0	1 000,0	400,0
Бюджетные кредиты от других бюджетов бюджетной системы РФ	237,5	150,0	0,0	-150,0	0,0
Государственные (муниципальные) ценные бумаги	-275,0	0,0	0,0	0,0	0,0
Изменение остатков средств бюджета	195,4	-113,7	0,0	0,0	0,0
Иные источники финансирования дефицита бюджета	608,5	0,7	1 100,0	0,0	0,0

БЕЗВОЗМЕЗДНЫЕ ПОСТУПЛЕНИЯ ИЗ КРАЕВОГО БЮДЖЕТА

млн. рублей

Наименование показателя	2015 год (отчет)	2016 год (отчет)	2017 год	Плановый период		Динамика, %			
				2018 год	2019 год	2016/ 2015	2017/ 2016	2018/ 2017	2019/ 2018
Безвозмездные поступления из краевого бюджета, всего	9 427,3	9 795,1	8 064,3	8 062,0	8 066,6	103,9	82,3	100,0	100,1
в том числе:									
Дотации	51,3	51,7	0,0	0,0	0,0	100,8	0,0	0,0	0,0
Субвенции	7 669,2	7 930,2	7 895,8	7 893,7	7 898,5	103,4	99,6	100,0	100,1
Субсидии	1 813,4	1 848,6	168,5	168,3	168,1	101,9	9,1	99,9	99,9
Иные межбюджетные трансферты	17,7	4,7	0,0	0,0	0,0	26,6	0,0	0,0	0,0
Возврат остатков субсидий, субвенций и иных межбюджетных трансфертов	-124,3	-40,1	0,0	0,0	0,0	32,3	0,0	0,0	0,0

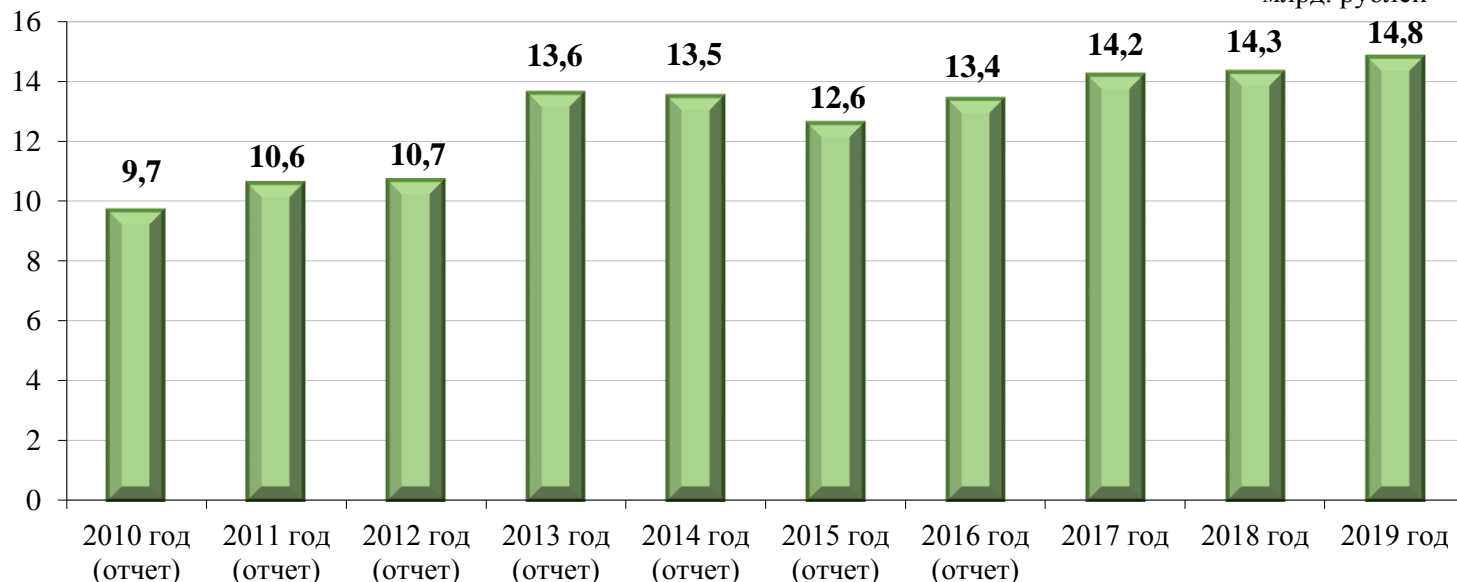
ОБЪЁМ ПОСТУПЛЕНИЙ ДОХОДОВ В МЕСТНЫЙ БЮДЖЕТ

млн. рублей

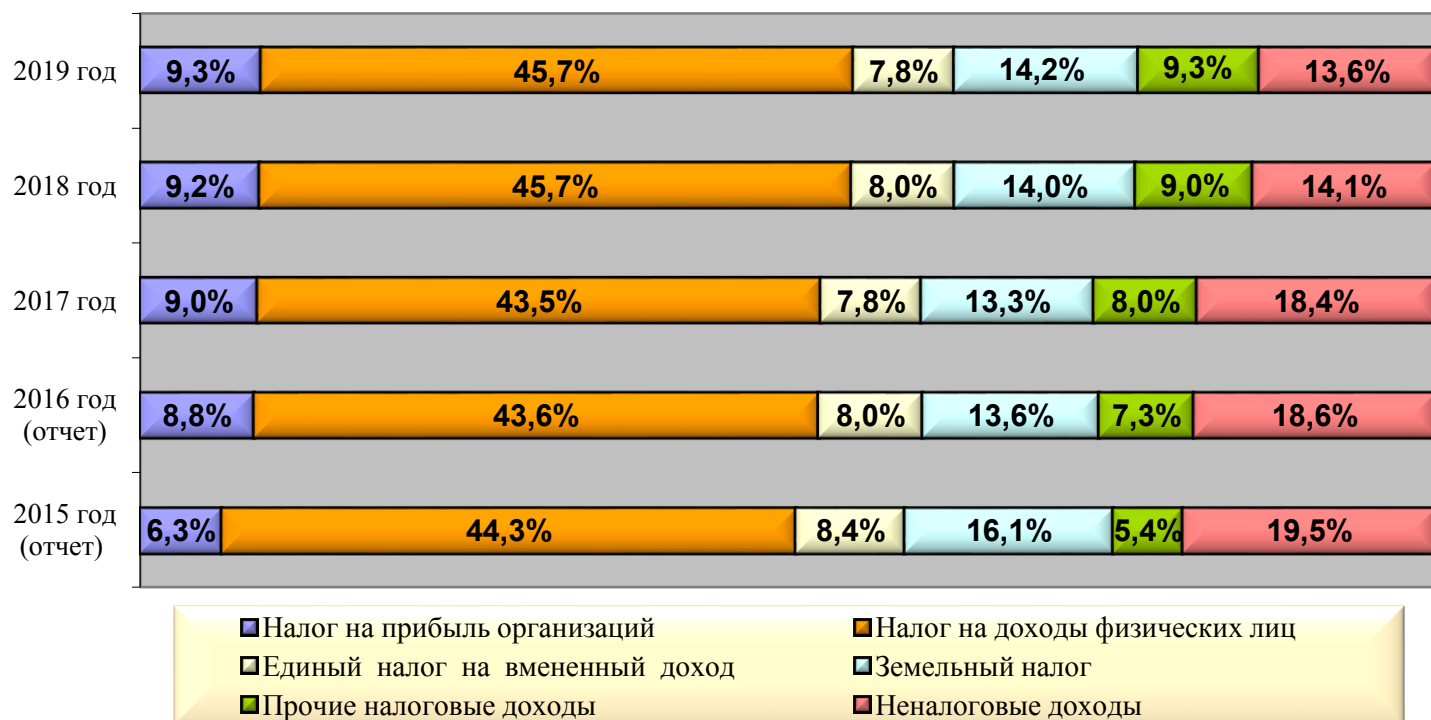
Наименование доходного источника	2015 год (отчет)	2016 год (отчет)	2017 год	2018 год	2019 год	Динамика, %			
						2016/ 2015	2017/ 2016	2018/ 2017	2019/ 2018
Доходы всего	22 058,7	23 283,1	22 299,3	22 323,6	22 843,3	105,6	95,8	100,1	102,3
в том числе:									
Налоговые и неналоговые доходы	12 631,4	13 359,9	14 235,0	14 261,6	14 776,7	105,8	106,6	100,2	103,6
из них:									
Налог на прибыль организаций	795,7	1 171,3	1 287,3	1 310,9	1 376,3	147,2	110,0	101,8	105,0
Налог на доходы физических лиц	5 601,0	5 824,0	6 192,6	6 516,8	6 756,0	104,0	106,3	105,2	103,7
Доходы от уплаты акцизов на нефтепродукты	72,0	101,1	85,8	88,6	91,7	140,4	84,9	103,3	103,5
Налог, взимаемый в связи с применением упрощённой системы налогообложения	0,0	0,0	139,9	151,1	163,2	0,0	0,0	108,0	108,0
Единый налог на вмененный доход	1 061,2	1 075,0	1 103,6	1 136,7	1 151,0	101,3	102,7	103,0	101,3
Налог на имущество физических лиц	263,7	372,7	334,5	449,6	494,6	141,3	89,8	134,4	110,0
Земельный налог	2 028,0	1 818,6	1 896,0	1 991,0	2 100,0	89,7	104,3	105,0	105,5
Доходы от арендной платы за земельные участки, а также средства от продажи права на заключение договоров аренды земельных участков	1 191,6	1 283,5	967,0	967,0	967,0	107,7	75,3	100,0	100,0
Доходы от сдачи в аренду имущества	287,9	233,8	249,5	224,9	202,8	81,2	106,7	90,2	90,2
Прочие налоговые и неналоговые доходы	1 330,3	1 479,9	1 978,8	1 425,0	1 474,1	111,2	133,7	72,0	103,4
Безвозмездные поступления	9 427,3	9 923,2	8 064,3	8 062,0	8 066,6	105,3	81,3	100,0	100,1

НАЛОГОВЫЕ И НЕНАЛОГОВЫЕ ДОХОДЫ МЕСТНОГО БЮДЖЕТА

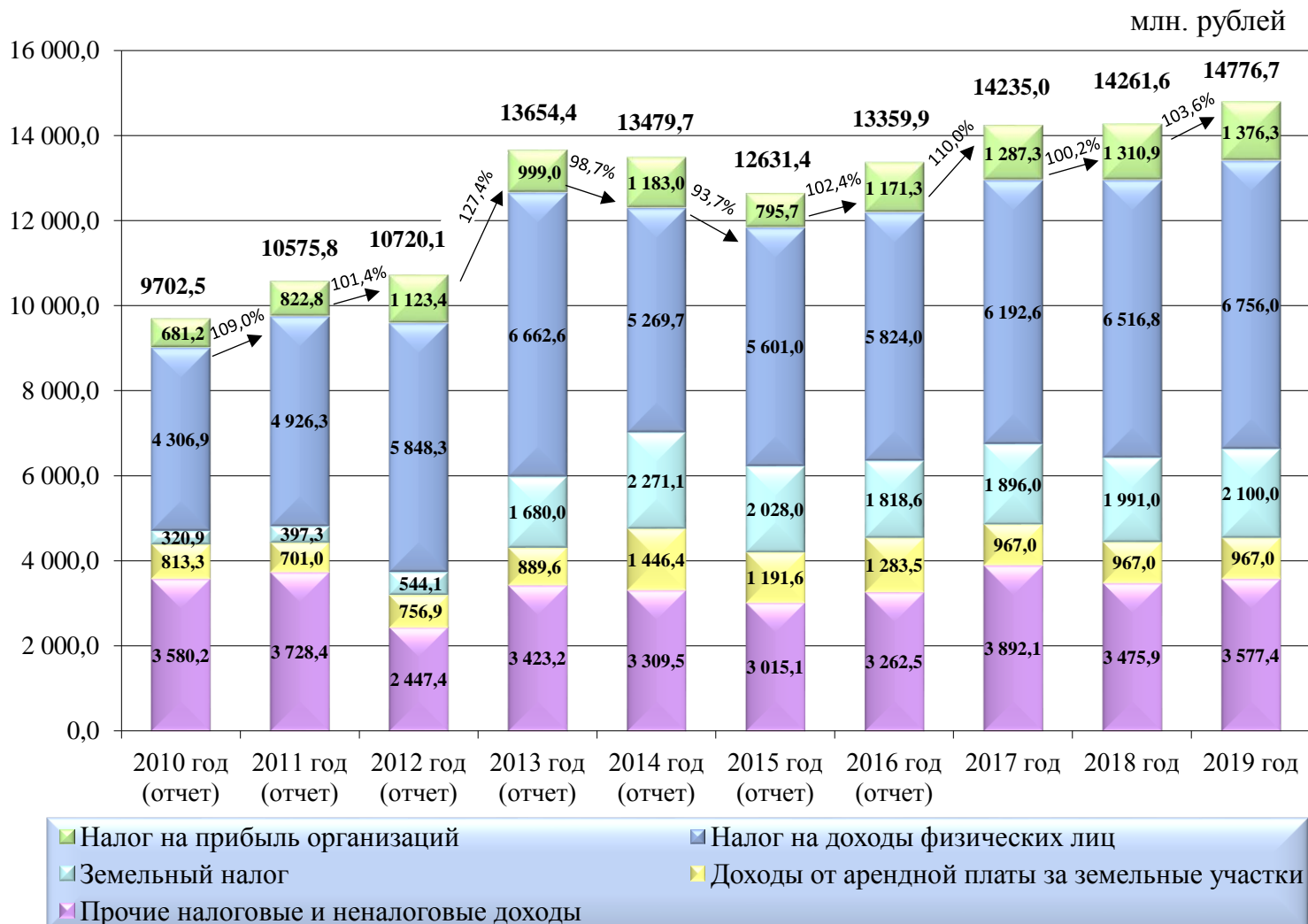
млрд. рублей



СТРУКТУРА НАЛОГОВЫХ И НЕНАЛОГОВЫХ ДОХОДОВ МЕСТНОГО БЮДЖЕТА



ДИНАМИКА НАЛОГОВЫХ И НЕНАЛОГОВЫХ ДОХОДОВ МЕСТНОГО БЮДЖЕТА



РАСПРЕДЕЛЕНИЕ БЮДЖЕТНЫХ АССИГНОВАНИЙ ПО РАЗДЕЛАМ И ПОДРАЗДЕЛАМ КЛАССИФИКАЦИИ РАСХОДОВ БЮДЖЕТОВ

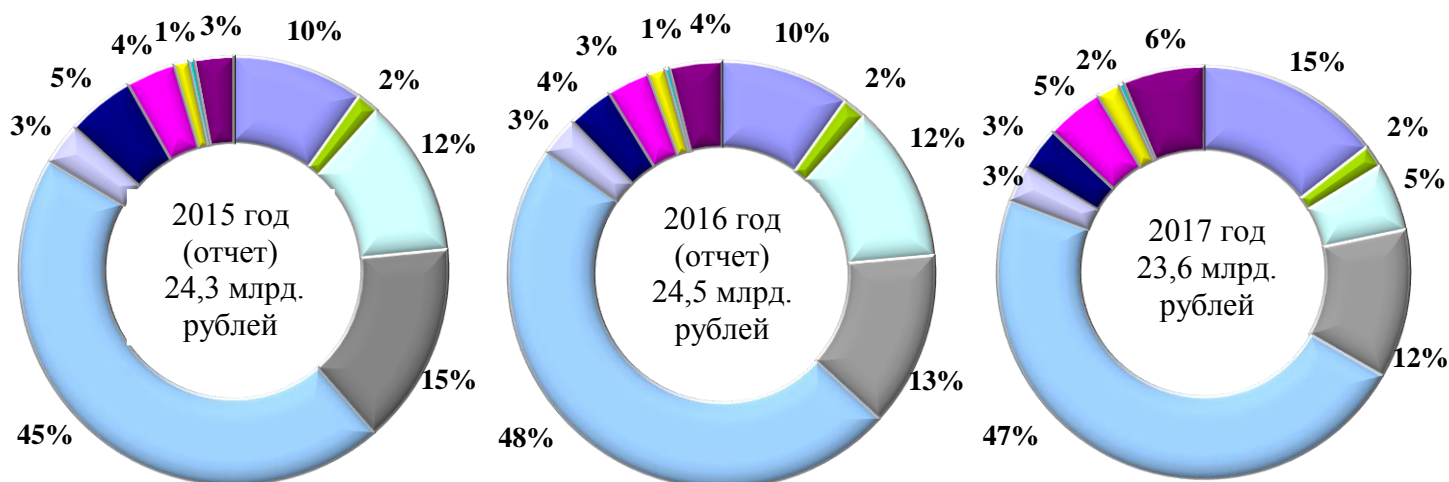
млн. рублей

№ п/п	Наименование показателя (раздел, подраздел)	2015 год (отчет)	2016 год (отчет)	2017 год	Плановый период		Динамика, %			
					2018 год	2019 год	2016/2015	2017/2016	2018/2017	2019/2018
	Расходы всего -	24 325,1	24 505,1	23 599,3	23 173,6	23 243,3	110,7	96,3	98,2	100,3
1.	Общегосударственные вопросы	2 411,9	2 410,0	3 441,4	2 881,3	2 506,1	99,9	142,8	83,7	87,0
	Функционирование высшего должностного лица субъекта Российской Федерации и муниципального образования	1,7	2,8	1,7	1,7	1,7	164,7	60,7	100,0	100,0
	Функционирование законодательных (представительных) органов государственной власти и представительных органов муниципальных образований	145,0	157,8	173,4	173,4	167,7	108,8	109,9	100,0	96,7
	Функционирование Правительства Российской Федерации, высших исполнительных органов государственной власти субъектов Российской Федерации, местных администраций	788,5	810,8	710,3	710,2	710,3	102,8	87,6	100,0	100,0
	Судебная система	0,3	3,7	0,0	0,0	0,0	в 12 раз	-	-	-
	Обеспечение деятельности финансовых, налоговых и таможенных органов и органов финансового (финансово-бюджетного) надзора	150,1	145,8	129,9	129,6	129,6	97,1	89,1	99,8	100,0
	Обеспечение проведения выборов и референдумов	48,6	12,2	9,4	9,4	9,4	25,1	77,0	100,0	100,0
	Резервные фонды	0,0	0,0	115,8	289,0	289,0	-	-	249,6	100,0
	Другие общегосударственные вопросы	1 277,7	1 276,9	2 300,9	1 568,0	1 198,4	99,9	180,2	68,1	76,4
2.	Национальная оборона	0,0	0,0	0,1	0,1	0,1	-	-	100,0	100,0
	Мобилизационная подготовка экономики	0,0	0,0	0,1	0,1	0,1	-	-	100,0	100,0
3.	Национальная безопасность и правоохранительная деятельность	420,0	450,2	410,7	398,7	402,3	107,2	91,2	97,1	100,9
	Защита населения и территории от чрезвычайных ситуаций природного и техногенного характера, гражданская оборона	257,5	280,9	257,4	253,8	250,3	109,1	91,6	98,6	98,6
	Обеспечение пожарной безопасности	137,7	141,8	138,0	129,6	136,7	103,0	97,3	93,9	105,5

№ п/п	Наименование показателя (раздел, подраздел)	2015 год (отчет)	2016 год (отчет)	2017 год	Плановый период		Динамика, %			
					2018 год	2019 год	2016/ 2015	2017/ 2016	2018/ 2017	2019/ 2018
	Другие вопросы в области национальной безопасности и правоохранительной деятельности	24,8	27,5	15,3	15,3	15,3	110,9	55,6	100,0	100,0
4.	Национальная экономика	2 872,4	2 915,0	1 261,8	1 168,6	1 159,1	101,5	43,3	92,6	99,2
	Общеэкономические вопросы	27,1	27,2	26,9	26,9	26,9	100,4	98,9	100,0	100,0
	Сельское хозяйство и рыболовство	14,5	13,7	15,4	15,4	15,4	94,5	112,4	100,0	100,0
	Транспорт	312,7	622,7	52,8	16,2	2,9	199,1	8,5	30,7	17,9
	Дорожное хозяйство (дорожные фонды)	1 865,6	1 639,7	670,2	636,5	643,8	87,9	40,9	95,0	101,1
	Связь и информатика	140,2	148,9	130,2	120,7	117,3	106,2	87,4	92,7	97,2
	Другие вопросы в области национальной экономики	512,3	462,8	366,3	352,9	352,8	90,3	79,1	96,3	100,0
5.	Жилищно-коммунальное хозяйство	3 688,8	3 231,6	2 732,8	2 526,5	2 514,4	87,6	84,6	92,5	99,5
	Жилищное хозяйство	192,3	101,2	156,1	130,0	127,7	52,6	154,2	83,3	98,2
	Коммунальное хозяйство	288,0	170,7	114,2	83,4	83,4	59,3	66,9	73,0	100,0
	Благоустройство	3 008,7	2 759,8	2 285,0	2 142,5	2 142,5	91,7	82,8	93,8	100,0
	Другие вопросы в области жилищно-коммунального хозяйства	199,8	199,9	177,5	170,6	160,8	100,1	88,8	96,1	94,3
6.	Охрана окружающей среды	2,3	7,1	8,1	2,0	2,0	308,7	114,1	24,7	100,0
	Охрана объектов растительного и животного мира и среды их обитания	1,0	5,0	2,0	2,0	2,0	500,0	40,0	100,0	100,0
	Другие вопросы в области охраны окружающей среды	1,3	2,1	6,1	0,0	0,0	161,5	290,5	-	-
7.	Образование	10 931,1	11 766,6	11 200,2	11 031,4	11 077,3	107,6	95,2	98,5	100,4
	Дошкольное образование	5 066,8	4 992,9	5 011,2	4 958,7	4 981,3	98,5	100,4	98,9	100,5
	Общее образование	4 972,3	5 941,0	4 143,3	4 053,5	4 084,9	119,5	69,7	97,8	100,8
	Дополнительное образование детей	0,0	0,0	1 245,3	1 229,2	1 227,9	-	-	98,7	99,9
	Среднее профессиональное образование	0,0	0,0	6,1	2,6	0,6	-	-	42,6	23,1
	Профессиональная подготовка, переподготовка и повышение квалификации	5,7	4,0	0,0	0,0	0,0	70,2	-	-	-
	Высшее образование	42,6	39,0	10,9	4,6	0,0	91,5	27,9	42,2	-
	Молодёжная политика	196,5	164,8	156,6	156,0	155,8	83,9	95,0	99,6	99,9
	Другие вопросы в области образования	647,2	624,9	626,8	626,8	626,8	96,6	100,3	100,0	100,0
8.	Культура, кинематография	759,7	711,8	689,5	695,9	694,6	93,7	96,9	100,9	99,8
	Культура	701,6	652,8	635,7	642,1	640,8	93,0	97,4	101,0	99,8
	Другие вопросы в области культуры, кинематографии	58,1	59,0	53,8	53,8	53,8	101,5	91,2	100,0	100,0

№ п/п	Наименование показателя (раздел, подраздел)	2015 год (отчет)	2016 год (отчет)	2017 год	Плановый период		Динамика, %			
					2018 год	2019 год	2016/ 2015	2017/ 2016	2018/ 2017	2019/ 2018
9.	Здравоохранение	1 248,3	850,7	785,1	752,8	752,8	68,1	92,3	95,9	100,0
	Стационарная медицинская помощь	247,7	102,7	89,6	86,5	86,5	41,5	87,2	96,5	100,0
	Амбулаторная помощь	553,8	508,0	481,2	445,6	445,6	91,7	94,7	92,6	100,0
	Скорая медицинская помощь	66,8	77,3	58,8	65,2	65,2	115,7	76,1	110,9	100,0
	Другие вопросы в области здравоохранения	380,0	162,7	155,5	155,5	155,5	42,8	95,6	100,0	100,0
10.	Социальная политика	901,6	793,6	1 056,7	1 006,3	1 027,7	88,0	133,2	95,2	102,1
	Пенсионное обеспечение	48,7	57,4	77,1	77,1	77,1	117,9	134,3	100,0	100,0
	Социальное обеспечение населения	422,0	298,6	519,2	492,6	506,9	70,8	173,9	94,9	102,9
	Охрана семьи и детства	278,4	304,8	333,0	344,4	351,5	109,5	109,3	103,4	102,1
	Другие вопросы в области социальной политики	152,5	132,8	127,4	92,2	92,2	87,1	95,9	72,4	100,0
11.	Физическая культура и спорт	275,3	316,2	432,3	425,2	408,6	114,8	136,7	98,4	96,1
	Физическая культура	239,0	277,8	392,9	385,8	369,2	116,2	141,4	98,2	95,7
	Массовый спорт	15,8	17,9	20,9	20,9	20,9	113,2	116,8	100,0	100,0
	Другие вопросы в области физической культуры и спорта	20,5	20,5	18,5	18,5	18,5	100,0	90,2	100,0	100,0
12.	Средства массовой информации	96,6	102,1	99,3	99,3	99,3	105,7	97,3	100,0	100,0
	Телевидение и радиовещание	55,6	61,2	59,0	59,0	59,0	110,1	96,4	100,0	100,0
	Периодическая печать и издательства	41,0	40,9	40,3	40,3	40,3	99,8	98,5	100,0	100,0
13.	Обслуживание государственного и муниципального долга	710,8	948,7	1 481,3	1 705,5	1 635,9	133,5	156,1	115,1	95,9
	Обслуживание государственного внутреннего и муниципального долга	710,8	948,7	1 481,3	1 705,5	1 635,9	133,5	156,1	115,1	95,9
14.	Межбюджетные трансферты общего характера бюджетам бюджетной системы РФ	6,3	1,5	0,0	0,0	0,0	23,8	0,0	-	-
	Прочие межбюджетные трансферты общего характера	6,3	1,5	0,0	0,0	0,0	23,8	0,0	-	-
15.	Условно утвержденные расходы	x	x	x	480,0	963,1	x	x	x	x

СТРУКТУРА БЮДЖЕТНЫХ АССИГНОВАНИЙ ПО РАЗДЕЛАМ КЛАССИФИКАЦИИ РАСХОДОВ БЮДЖЕТОВ



МУНИЦИПАЛЬНЫЕ ПРОГРАММЫ МУНИЦИПАЛЬНОГО ОБРАЗОВАНИЯ ГОРОД КРАСНОДАР

РАСПРЕДЕЛЕНИЕ БЮДЖЕТНЫХ АССИГНОВАНИЙ ПО МУНИЦИПАЛЬНЫМ ПРОГРАММАМ МУНИЦИПАЛЬНОГО ОБРАЗОВАНИЯ ГОРОД КРАСНОДАР И ПО НЕПРОГРАММНЫМ НАПРАВЛЕНИЯМ ДЕЯТЕЛЬНОСТИ

млн. рублей

№ п/п	Наименование муниципальной программы муниципального образования город Краснодар	2016 год (отчет)		2017 год		2018 год		2019 год		Динамика, %		
		всего	уд. вес в общем объеме %	всего	уд. вес в общем объеме %	всего	уд. вес в общем объеме %	всего	уд. вес в общем объеме %	2017/2016	2018/2017	2019/2018
Расходы всего		24 505,1	100,0	23 599,3	100,0	23 173,6	100,0	23 243,3	100,0	96,3	98,2	100,3
в том числе:												
Расходы в рамках муниципальных программ муниципального образования город Краснодар		22 258,4	90,8	20 436,2	86,6	20 084,9	86,7	20 046,7	86,2	91,8	98,3	99,8
1. Развитие здравоохранения в муниципальном образовании город Краснодар		892,9	3,6	802,1	3,4	760,0	3,3	753,4	3,2	89,8	94,8	99,1
в том числе в рамках подпрограмм:												

№ п/п	Наименование муниципальной программы муниципального образования город Краснодар	2016 год (отчет)		2017 год		2018 год		2019 год		Динамика, %		
		всего	уд. вес в общем объеме %	всего	уд. вес в общем объеме %	всего	уд. вес в общем объеме %	всего	уд. вес в общем объеме %	2017/2016	2018/2017	2019/2018
	«Профилактика заболеваний и формирование здорового образа жизни. Развитие первичной медико-санитарной помощи»	309,8	1,3	248,5	1,1	232,9	1,0	232,9	1,0	80,2	93,7	100,0
	«Совершенствование системы оказания специализированной и скорой медицинской помощи»	10,5	0,0	24,5	0,1	24,5	0,1	24,5	0,1	233,3	100,0	100,0
	«Кадровое обеспечение системы здравоохранения»	43,7	0,2	18,1	0,1	8,2	0,0	1,6	0,0	41,4	45,3	19,5
	«Совершенствование системы льготного лекарственного обеспечения в амбулаторных условиях»	355,0	1,4	344,7	1,5	344,7	401,3	344,7	1,5	97,1	100,0	100,0
	«Совершенствование системы территориального планирования и информатизации здравоохранения муниципального образования город Краснодар»	155,2	0,6	148,7	0,6	148,7	0,6	148,7	0,6	95,8	100,0	100,0
	«Профилактика терроризма в медицинских организациях муниципального образования город Краснодар»	1,0	0,0	1,0	0,0	1,0	0,0	1,0	0,0	100,0	100,0	100,0
	«Реализация мероприятий в рамках Программы по выполнению наказов избирателей депутатам городской Думы Краснодара»	17,7	0,1	16,6	0,1	-	-	-	-	93,8	-	-
2.	Развитие образования в муниципальном образовании город Краснодар	10 277,1	41,9	10 521,5	44,6	10 410,5	44,9	10 461,5	45,0	102,4	98,9	100,5
в том числе в рамках подпрограмм:												
	«Развитие общего, дополнительного образования и отдельных муниципальных учреждений муниципального образования город Краснодар»	9 761,0	39,8	10 048,9	42,6	9 937,9	42,9	9 988,9	43,0	102,9	98,9	100,5

№ п/п	Наименование муниципальной программы муниципального образования город Краснодар	2016 год (отчет)		2017 год		2018 год		2019 год		Динамика, %		
		всего	уд. вес в общем объеме %	всего	уд. вес в общем объеме %	всего	уд. вес в общем объеме %	всего	уд. вес в общем объеме %	2017/2016	2018/2017	2019/2018
	«Обеспечение реализации муниципальной программы муниципального образования город Краснодар «Развитие образования в муниципальном образовании город Краснодар» и иные мероприятия в области образования»	516,1	2,1	472,6	2,0	472,6	2,0	472,6	2,0	91,6	100,0	100,0
3.	Социальная поддержка граждан муниципального образования город Краснодар	591,2	2,4	656,4	2,8	657,4	2,8	662,1	2,8	111,0	100,2	100,7
в том числе в рамках подпрограмм:												
	«Старшее поколение»	20,3	0,1	22,8	0,1	22,8	0,1	22,8	0,1	112,3	100,0	100,0
	«Дополнительные меры социальной помощи и социальной поддержки отдельных категорий граждан»	94,8	0,4	122,3	0,5	122,3	0,5	122,3	0,5	129,0	100,0	100,0
	«Совершенствование социальной поддержки семьи и детей»	325,6	1,3	372,8	1,6	379,8	1,6	384,5	1,7	114,5	101,9	101,2
	«Дополнительные меры социальной поддержки жителям муниципального образования город Краснодар по оплате проезда на муниципальных маршрутах регулярного сообщения»	150,5	0,6	138,5	0,6	132,5	0,6	132,5	0,6	92,0	95,7	100,0
4.	Доступная среда	26,3	0,1	19,3	0,1	4,7	0,0	4,7	0,0	73,4	24,4	100,0
в том числе в рамках подпрограмм:												
	Реализация мероприятий по формированию доступной для инвалидов и других маломобильных групп населения среды жизнедеятельности	26,3	0,1	19,3	0,1	4,7	0,0	4,7	0,0	73,4	24,4	100,0
5.	Город детям	32,1	0,1	32,3	0,1	32,2	0,1	31,9	0,1	100,6	99,7	99,1
в том числе в рамках подпрограмм:												
	Реализация мероприятий в сфере поддержки семьи, детей и подростков	32,1	0,1	32,3	0,1	32,2	0,1	31,9	0,1	100,6	99,7	99,1
6.	Реализация молодежной политики на территории муниципального образования город Краснодар	83,7	0,3	78,0	0,3	77,5	0,3	77,5	0,3	93,2	99,4	100,0

№ п/п	Наименование муниципальной программы муниципального образования город Краснодар	2016 год (отчет)		2017 год		2018 год		2019 год		Динамика, %		
		всего	уд. вес в общем объеме %	всего	уд. вес в общем объеме %	всего	уд. вес в общем объеме %	всего	уд. вес в общем объеме %	2017/ 2016	2018/ 2017	2019/ 2018

в том числе в рамках подпрограмм:

	«Молодёжь Краснодара»	10,9	0,0	9,1	0,0	9,1	0,0	9,1	0,0	83,5	100,0	100,0
	«Патриотическое и духовно-нравственное воспитание граждан, проживающих на территории муниципального образования город Краснодар»	4,7	0,0	5,6	0,0	5,5	0,0	5,5	0,0	119,1	98,2	100,0
	«Капитальные вложения в объекты капитального строительства муниципальной собственности муниципального образования город Краснодар, переданные муниципальным учреждениям, находящимся в ведении управления по делам молодёжи администрации муниципального образования город Краснодар»	0,4	0,0	-	-	-	-	-	-	-	-	-
	Мероприятия муниципальной программы муниципального образования «Город Краснодар «Реализация молодёжной политики на территории муниципального образования город Краснодар»	67,7	0,3	63,3	0,3	62,9	0,3	62,9	0,3	93,5	99,4	100,0
7.	Развитие культуры в муниципальном образовании город Краснодар	1 167,0	4,8	1 152,9	4,9	1 146,4	4,9	1 143,9	4,9	98,8	99,4	99,8

в том числе в рамках подпрограмм:

	Мероприятия муниципальной программы муниципального образования город Краснодар «Развитие культуры в муниципальном образовании город Краснодар»	1 167,0	4,8	1 152,9	4,9	1 146,4	4,9	1 143,9	4,9	98,8	99,4	99,8
--	--	---------	-----	---------	-----	---------	-----	---------	-----	------	------	------

№ п/п	Наименование муниципальной программы муниципального образования город Краснодар	2016 год (отчет)		2017 год		2018 год		2019 год		Динамика, %		
		всего	уд. вес в общем объеме %	всего	уд. вес в общем объеме %	всего	уд. вес в общем объеме %	всего	уд. вес в общем объеме %	2017/ 2016	2018/ 2017	2019/ 2018
8.	Развитие физической культуры и спорта в муниципальном образовании город Краснодар	360,5	1,5	432,3	1,8	425,1	1,8	408,5	1,8	119,9	98,3	96,1
в том числе в рамках подпрограмм:												
	«Развитие физической культуры и массового спорта»	349,7	1,4	409,9	1,7	408,5	1,8	408,5	1,8	117,2	99,7	100,0
	«Развитие спортивных сооружений муниципального образования город Краснодар»	10,8	0,0	22,4	0,1	16,6	0,1	-	-	207,4	74,1	-
9.	Обеспечение защиты населения и территории муниципального образования город Краснодар от чрезвычайных ситуаций природного и техногенного характера в мирное и военное время	422,7	1,7	395,2	1,7	383,2	1,7	386,8	1,7	93,5	97,0	100,9
в том числе в рамках подпрограмм:												
	«Предупреждение и ликвидация чрезвычайных ситуаций природного и техногенного характера, обеспечение безопасности людей на водных объектах в муниципальном образовании город Краснодар»	13,1	0,1	6,9	0,0	4,9	0,0	4,0	0,0	52,7	71,0	81,6
	«Развитие гражданской обороны и защиты населения муниципального образования город Краснодар»	7,3	0,0	10,9	0,0	11,4	0,0	7,3	0,0	149,3	104,6	64,0
	«Обеспечение пожарной безопасности на территории муниципального образования город Краснодар»	2,2	0,0	1,4	0,0	0,1	0,0	0,3	0,0	63,6	7,1	300,0

№ п/п	Наименование муниципальной программы муниципального образования город Краснодар	2016 год (отчет)		2017 год		2018 год		2019 год		Динамика, %		
		всего	уд. вес в общем объеме %	всего	уд. вес в общем объеме %	всего	уд. вес в общем объеме %	всего	уд. вес в общем объеме %	2017/2016	2018/2017	2019/2018
	Мероприятия муниципальной программы муниципального образования город Краснодар «Обеспечение защиты населения и территории муниципального образования город Краснодар от чрезвычайных ситуаций природного и техногенного характера в мирное и военное время»	400,1	1,6	376,0	1,6	366,8	1,6	375,2	1,6	94,0	97,6	102,3
10.	Содействие занятости населения муниципального образования город Краснодар	27,2	0,1	26,9	0,1	26,9	0,1	26,9	0,1	98,9	100,0	100,0
в том числе в рамках подпрограмм:												
	«Об организации временного трудоустройства несовершеннолетних в муниципальном образовании город Краснодар»	22,4	0,1	22,4	0,1	22,4	0,1	22,4	0,1	100,0	100,0	100,0
	«Об организации общественных работ в муниципальном образовании город Краснодар»	4,5	0,0	4,3	0,0	4,3	0,0	4,3	0,0	95,6	100,0	100,0
	Реализация отдельных мероприятий муниципальной программы	0,3	0,0	0,2	0,0	0,2	0,0	0,2	0,0	66,7	100,0	100,0
11.	Комплексные меры профилактики наркомании в муниципальном образовании город Краснодар	1,6	0,0	1,6	0,0	1,6	0,0	1,6	0,0	100,0	100,0	100,0
в том числе в рамках подпрограмм:												
	Мероприятия муниципальной программы муниципального образования город Краснодар «Комплексные меры профилактики наркомании в муниципальном	1,6	0,0	1,6	0,0	1,6	0,0	1,6	0,0	100,0	100,0	100,0

№ п/п	Наименование муниципальной программы муниципального образования город Краснодар	2016 год (отчет)		2017 год		2018 год		2019 год		Динамика, %		
		всего	уд. вес в общем объеме %	всего	уд. вес в общем объеме %	всего	уд. вес в общем объеме %	всего	уд. вес в общем объеме %	2017/2016	2018/2017	2019/2018
	образовании город Краснодар»											
12.	Электронный Краснодар	135,4	0,6	119,8	0,5	110,2	0,5	106,9	0,5	88,5	92,0	97,0
в том числе в рамках подпрограмм:												
	Мероприятия муниципальной программы муниципального образования город Краснодар «Электронный Краснодар»	135,4	0,6	119,8	0,5	110,2	0,5	106,9	0,5	88,5	92,0	97,0
13.	Комплексное развитие муниципального образования в сфере жилищно-коммунального хозяйства, благоустройства и озеленения	2 973,3	12,1	2 559,7	10,8	2 362,6	10,2	2 352,7	10,1	86,1	92,3	99,6
в том числе в рамках подпрограмм:												
	Мероприятия муниципальной программы муниципального образования город Краснодар «Комплексное развитие муниципального образования в сфере жилищно-коммунального хозяйства, благоустройства и озеленения»	2 973,3	12,1	2 559,7	10,8	2 362,6	10,2	2 352,7	10,1	86,1	92,3	99,6
14.	Развитие гражданского общества	154,9	0,6	140,3	0,6	105,1	0,5	105,1	0,5	90,6	74,9	100,0
в том числе в рамках подпрограмм:												
	«Поддержка общественных инициатив и содействие развитию гражданского общества»	49,1	0,2	45,1	0,2	9,9	0,0	9,9	0,0	91,9	22,0	100,0
	«Развитие форм участия населения в местном самоуправлении муниципального образования город Краснодар»	25,9	0,1	31,5	0,1	31,5	0,1	31,5	0,1	121,6	100,0	100,0
	«Гармонизация межнациональных отношений и профилактика терроризма и экстремизма»	47,0	0,2	31,9	0,1	31,9	0,1	31,9	0,1	67,9	100,0	100,0

№ п/п	Наименование муниципальной программы муниципального образования город Краснодар	2016 год (отчет)		2017 год		2018 год		2019 год		Динамика, %		
		всего	уд. вес в общем объеме %	всего	уд. вес в общем объеме %	всего	уд. вес в общем объеме %	всего	уд. вес в общем объеме %	2017/2016	2018/2017	2019/2018
	Ведомственная целевая программа «Казачьи Казачьи Краснодар»	32,9	0,1	31,8	0,1	31,8	0,1	31,8	0,1	96,7	100,0	100,0
15.	Формирование инвестиционной привлекательности муниципального образования город Краснодар	21,2	0,1	32,5	0,1	32,5	0,1	32,5	0,1	153,3	100,0	100,0
в том числе в рамках подпрограмм:												
	Мероприятия муниципальной программы муниципального образования город Краснодар «Формирование инвестиционной привлекательности муниципального образования город Краснодар»	21,2	0,1	32,5	0,1	32,5	0,1	32,5	0,1	153,3	100,0	100,0
16.	Развитие туризма в муниципальном образовании город Краснодар	2,9	0,0	7,8	0,0	7,8	0,0	7,8	0,0	269,0	100,0	100,0
в том числе в рамках подпрограмм:												
	Мероприятия муниципальной программы муниципального образования город Краснодар «Развитие туризма в муниципальном образовании город Краснодар»	2,9	0,0	7,8	0,0	7,8	0,0	7,8	0,0	269,0	100,0	100,0
17.	Управление муниципальным имуществом	346,9	1,4	139,1	0,6	134,5	0,6	134,5	0,6	40,1	96,7	100,0
в том числе в рамках подпрограмм:												
	Мероприятия муниципальной программы муниципального образования город Краснодар «Управление муниципальным имуществом»	346,9	1,4	139,1	0,6	134,5	0,6	134,5	0,6	40,1	96,7	100,0
18.	Информационный город	89,4	0,4	85,9	0,4	85,9	0,4	85,9	0,4	96,1	100,0	100,0
в том числе в рамках подпрограмм:												

№ п/п	Наименование муниципальной программы муниципального образования город Краснодар	2016 год (отчет)		2017 год		2018 год		2019 год		Динамика, %		
		всего	уд. вес в общем объеме %	всего	уд. вес в общем объеме %	всего	уд. вес в общем объеме %	всего	уд. вес в общем объеме %	2017/ 2016	2018/ 2017	2019/ 2018
	Мероприятия муниципальной программы муниципального образования город Краснодар «Информационный город»	89,4	0,4	85,9	0,4	85,9	0,4	85,9	0,4	96,1	100,0	100,0
19.	Развитие транспортной системы муниципального образования город Краснодар и повышение экологической безопасности	551,7	2,3	125,2	0,5	93,8	0,4	80,5	0,3	22,7	74,9	85,8
в том числе в рамках подпрограмм:												
	«Транспортное обслуживание населения муниципального образования город Краснодар»	505,9	2,1	80,5	0,3	57,8	0,2	44,5	0,2	15,9	71,8	77,0
	«Охрана окружающей среды, формирование экологической культуры населения и мониторинг общественного пассажирского транспорта в муниципальном образовании город Краснодар»	45,8	0,2	44,7	0,2	36,0	0,2	36,0	0,2	97,6	80,5	100,0
20.	Управление муниципальными финансами и муниципальным долгом	1 042,5	4,3	1 566,4	6,6	1 785,0	7,7	1 715,4	7,4	150,3	114,0	96,1
в том числе в рамках подпрограмм:												
	«Управление муниципальными финансами муниципального образования город Краснодар»	93,8	0,4	79,1	0,3	79,0	0,3	79,0	0,3	84,3	99,9	100,0
	«Управление муниципальным долгом муниципального образования город Краснодар»	948,7	3,9	1 487,3	6,3	1 706,0	7,4	1 636,4	7,0	156,8	114,7	95,9
21.	Энергосбережение и повышение энергетической эффективности муниципального образования город Краснодар	1,4	0,0	6,5	0,0	6,5	0,0	6,5	0,0	464,3	100,0	100,0
в том числе в рамках подпрограмм:												

№ п/п	Наименование муниципальной программы муниципального образования город Краснодар	2016 год (отчет)		2017 год		2018 год		2019 год		Динамика, %		
		всего	уд. вес в общем объеме %	всего	уд. вес в общем объеме %	всего	уд. вес в общем объеме %	всего	уд. вес в общем объеме %	2017/2016	2018/2017	2019/2018
	Мероприятия муниципальной программы муниципального образования город Краснодар «Энергосбережение и повышение энергетической эффективности муниципального образования город Краснодар»	1,4	0,0	6,5	0,0	6,5	0,0	6,5	0,0	464,3	100,0	100,0
22.	Содействие развитию малого и среднего предпринимательства в муниципальном образовании город Краснодар	77,9	0,3	18,4	0,1	18,4	0,1	18,4	0,1	23,6	100,0	100,0
в том числе в рамках подпрограмм:												
	«Развитие субъектов малого и среднего предпринимательства в муниципальном образовании город Краснодар»	73,6	0,3	14,2	0,1	14,2	0,1	14,2	0,1	19,3	100,0	100,0
	«Развитие малых форм хозяйствования в агропромышленном комплексе муниципального образования город Краснодар»	4,3	0,0	4,2	0,0	4,2	0,0	4,2	0,0	97,7	100,0	100,0
23.	Краснодару – столичный облик	175,9	0,7	-	-	-	-	-	-	-	-	-
в том числе в рамках подпрограмм:												
	Реализация отдельных мероприятий муниципальной программы муниципального образования город Краснодар «Краснодару – столичный облик»	175,9	0,7	-	-	-	-	-	-	-	-	-
24.	Комплексное развитие муниципального образования в сфере строительства, архитектуры, развития объектов инженерной, социальной инфраструктуры, дорожного хозяйства	2 802,7	11,4	1 516,1	6,4	1 417,1	6,1	1 441,7	6,2	54,1	93,5	101,7

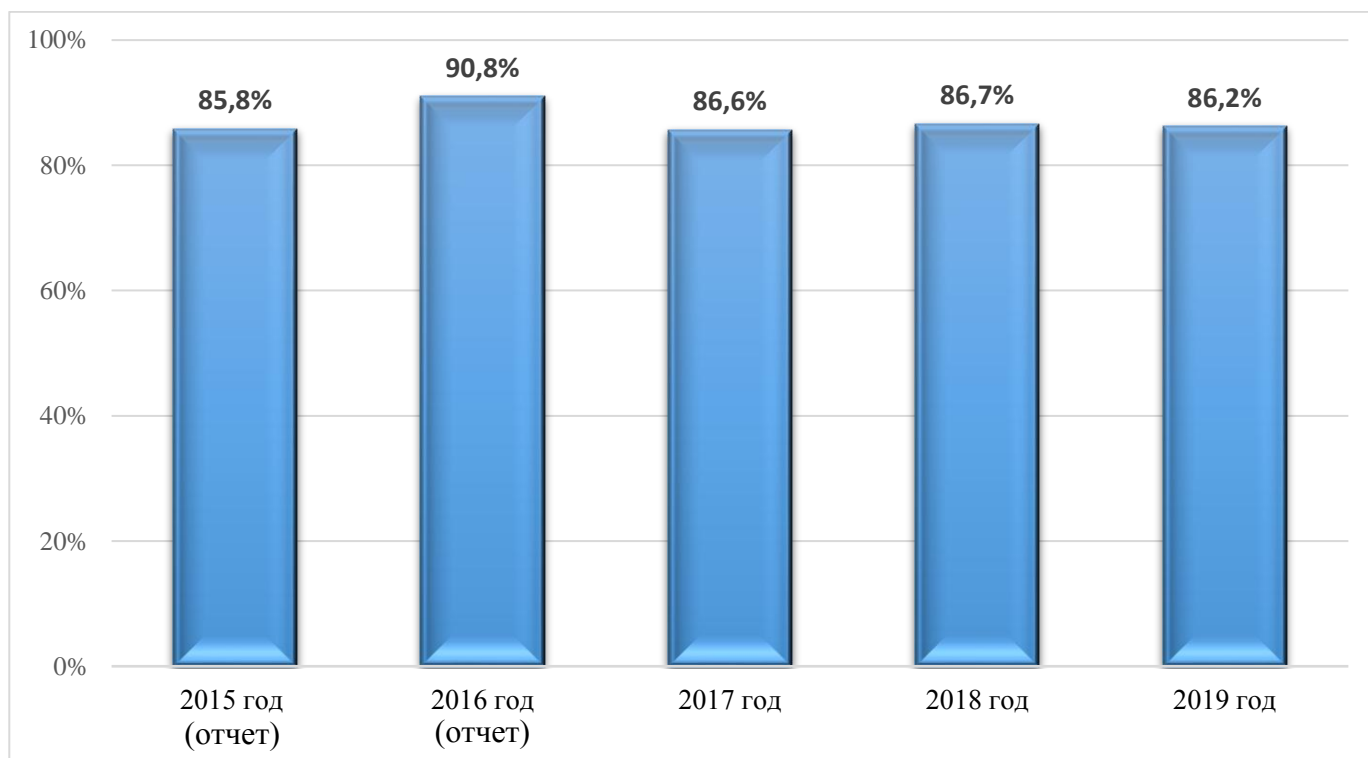
№ п/п	Наименование муниципальной программы муниципального образования город Краснодар	2016 год (отчет)		2017 год		2018 год		2019 год		Динамика, %		
		всего	уд. вес в общем объеме %	всего	уд. вес в общем объеме %	всего	уд. вес в общем объеме %	всего	уд. вес в общем объеме %	2017/ 2016	2018/ 2017	2019/ 2018

в том числе в рамках подпрограмм:

	«Строительство, реконструкция и модернизация инженерной инфраструктуры и объектов благоустройства в муниципальном образовании город Краснодар»	59,1	0,2	45,5	0,2	45,5	0,2	45,5	0,2	77,0	100,0	100,0
	«Жилище»	102,9	0,4	121,4	0,5	91,7	0,4	96,7	0,4	118,0	75,5	105,5
	«Строительство и реконструкция муниципальных образовательных организаций муниципального образования город Краснодар»	1 012,1	4,1	430,5	1,8	405,8	1,8	418,2	1,8	42,5	94,3	103,1
	«Содержание и ремонт автомобильных дорог общего пользования местного значения, включая проектные работы»	1 315,2	5,4	662,4	2,8	628,3	2,7	635,1	2,7	50,4	94,9	101,1
	«Подготовка градостроительной и землеустроительной документации на территории муниципального образования город Краснодар»	8,3	0,0	12,0	0,1	3,6	0,0	3,6	0,0	144,6	30,0	100,0
	«Выполнение работ по формированию земельных участков, находящихся под многоквартирными домами»	0,1	0,0	2,5	0,0	-	-	-	-	в 25 раз	-	-
	«Обеспечение безопасности дорожного движения в муниципальном образовании город Краснодар»	14,3	0,1	7,0	0,0	7,4	0,0	7,8	0,0	49,0	105,7	105,4

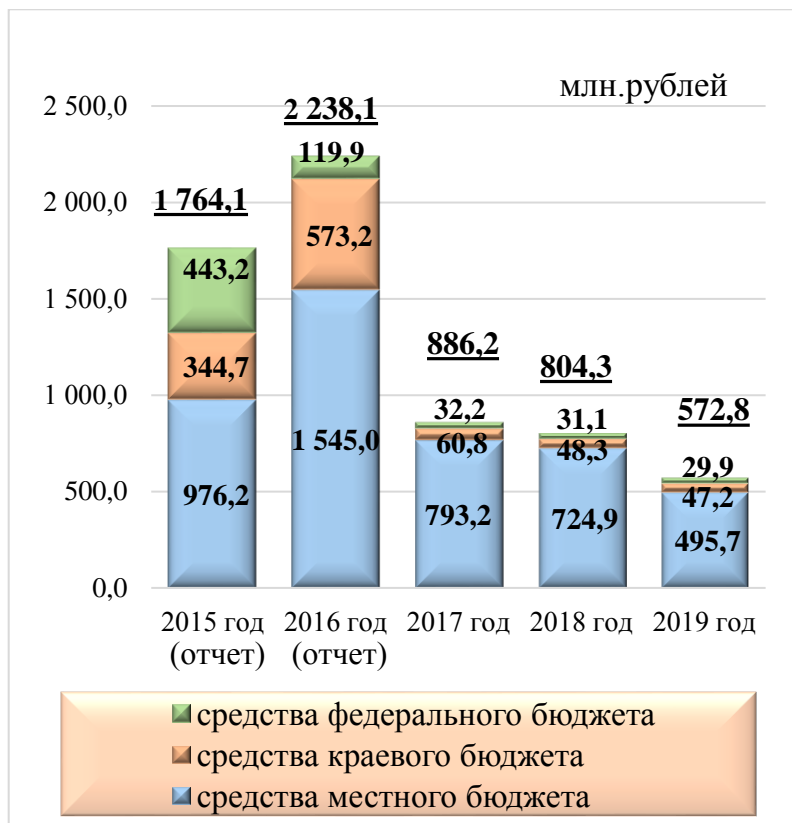
№ п/п	Наименование муниципальной программы муниципального образования город Краснодар	2016 год (отчет)		2017 год		2018 год		2019 год		Динамика, %		
		всего	уд. вес в общем объеме %	всего	уд. вес в общем объеме %	всего	уд. вес в общем объеме %	всего	уд. вес в общем объеме %	2017/ 2016	2018/ 2017	2019/ 2018
	Мероприятия муниципальной программы муниципального образования город Краснодар «Комплексное развитие муниципального образования в сфере строительства, архитектуры, развития объектов инженерной, социальной инфраструктуры, дорожного хозяйства»	290,7	1,2	234,8	1,0	234,8	1,0	234,8	1,0	80,8	100,0	100,0
	Непрограммные расходы	2 246,7	9,2	3 163,1	13,4	2 608,7	11,3	2 233,5	9,6	140,8	82,5	85,6
	Условно утвержденные расходы	-	-	-	-	480,0	2,1	963,1	4,1	-	-	200,6

УДЕЛЬНЫЙ ВЕС ПРОГРАММНЫХ РАСХОДОВ В ОБЩЕМ ОБЪЕМЕ РАСХОДОВ МЕСТНОГО БЮДЖЕТА

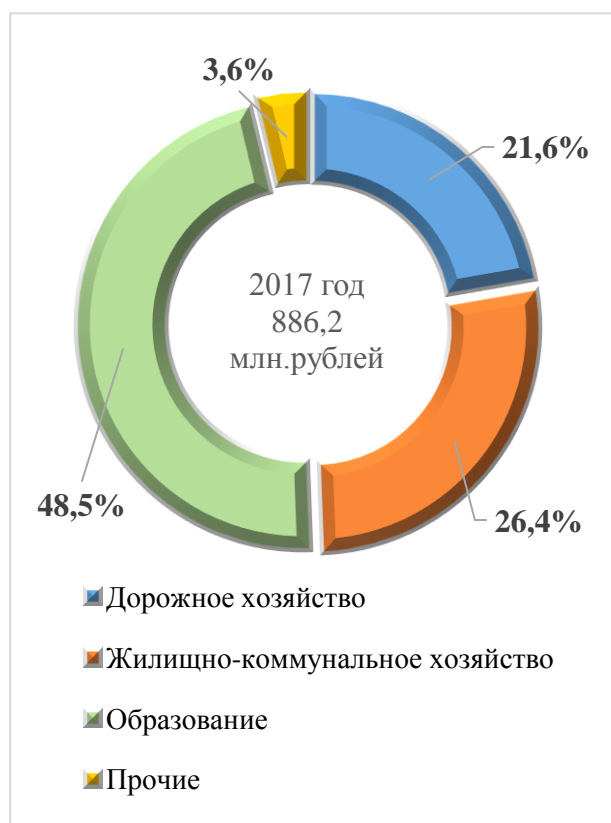


БЮДЖЕТНЫЕ ИНВЕСТИЦИИ В ОБЪЕКТЫ МУНИЦИПАЛЬНОЙ СОБСТВЕННОСТИ

ОБЪЕМ БЮДЖЕТНЫХ ИНВЕСТИЦИЙ В ОБЪЕКТЫ МУНИЦИПАЛЬНОЙ СОБСТВЕННОСТИ МУНИЦИПАЛЬНОГО ОБРАЗОВАНИЯ ГОРОД КРАСНОДАР



СТРУКТУРА БЮДЖЕТНЫХ ИНВЕСТИЦИЙ В ОБЪЕКТЫ МУНИЦИПАЛЬНОЙ СОБСТВЕННОСТИ МУНИЦИПАЛЬНОГО ОБРАЗОВАНИЯ ГОРОД КРАСНОДАР



ИНФОРМАЦИЯ О БЮДЖЕТНЫХ ИНВЕСТИЦИЯХ В ОБЪЕКТЫ МУНИЦИПАЛЬНОЙ СОБСТВЕННОСТИ МУНИЦИПАЛЬНОГО ОБРАЗОВАНИЯ ГОРОД КРАСНОДАР НА 2017 ГОД И НА ПЛАНОВЫЙ ПЕРИОД 2018 И 2019 ГОДОВ

млн. рублей

Наименование муниципальной программы муниципального образования город Краснодар	Наименование объекта (мероприятия)	объем бюджетных инвестиций всего	в том числе		
			2017 год	2018 год	2019 год
Бюджетные инвестиции, всего:		2 263,3	886,2	804,3	572,8
Дорожное хозяйство		431,8	191,2	232,8	7,8
Комплексное развитие муниципального образования в сфере строительства, архитектуры, развития объектов инженерной, социальной инфраструктуры, дорожного хозяйства	Строительство (реконструкция) автомобильных дорог общего пользования местного значения	409,6	184,2	225,4	-
	Мероприятия по обеспечению безопасности дорожного движения	22,2	7,0	7,4	7,8
Жилищно-коммунальное хозяйство		529,6	233,7	149,1	146,8
	Жилищное хозяйство	240,5	84,0	79,4	77,1

Наименование муниципальной программы муниципального образования город Краснодар	Наименование объекта (мероприятия)	объём бюджетных инвестиций всего	в том числе		
			2017 год	2018 год	2019 год
Социальная поддержка граждан муниципального образования город Краснодар	Приобретение жилых помещений в муниципальную собственность в целях обеспечения жилыми помещениями детей-сирот и детей, оставшихся без попечения родителей, лиц из их числа	240,5	84,0	79,4	77,1
	<i>Коммунальное хозяйство</i>	<i>209,1</i>	<i>69,7</i>	<i>69,7</i>	<i>69,7</i>
Комплексное развитие муниципального образования в сфере строительства, архитектуры, развития объектов инженерной, социальной инфраструктуры, дорожного хозяйства	проектирование и строительство фекальных канализаций (выполнение условий софинансирования)	5,9	5,9	-	-
	Проектные работы на строительство канализационной насосной станции и работы по восстановлению водоотводных каналов и ливневой канализации (в том числе выполнение условий софинансирования)	62,9	6,9	28,0	28,0
	Газификация жилых домов жилого массива 1-го отделения ОПХ "Колос" (выполнение условий софинансирования)	15,2	15,2	-	-
	Обеспечение инженерными сетями земельных участков для индивидуального жилищного строительства или ведения личного подсобного хозяйства, предоставленных гражданам, имеющим трех и более детей	125,1	41,7	41,7	41,7
	<i>Благоустройство</i>	<i>80,0</i>	<i>80,0</i>	-	-
Комплексное развитие муниципального образования в сфере жилищно-коммунального хозяйства, благоустройства и озеленения	Завершение строительства нового городского кладбища на территории муниципального образования город Краснодар	80,0	80,0	-	-
Образование		1 253,4	429,4	405,8	418,2
Комплексное развитие муниципального образования в сфере строительства, архитектуры, развития объектов инженерной, социальной инфраструктуры, дорожного хозяйства	Проектирование ДДУ и пристроек к ним из них:	636,6	224,2	206,2	206,2
	приобретение 2-х объектов недвижимости для размещения ДДУ в Прикубанском внутригородском округе (выполнение условий софинансирования)	15,7	15,7	-	-

Наименование муниципальной программы муниципального образования город Краснодар	Наименование объекта (мероприятия)	объём бюджетных инвестиций всего	в том числе		
			2017 год	2018 год	2019 год
	Проектирование, реконструкция и строительство СОШ и пристроек к ним (в том числе выполнение условий софинансирования), всего	616,8	205,2	199,6	212,0
	из них:				
	СОШ по ул. Наримановской в х. Ленина города Краснодара (1000 мест) (в том числе выполнение условий софинансирования)	152,4	152,4	-	-
	Проектирование СОШ на 1250 мест в пос. Краснодарский в г. Краснодар	3,7	3,7	-	-
	Проектирование СОШ на 1100 мест по ул. Изобильной в г. Краснодаре	8,5	8,5	-	-
	Начальная школа на 300 учащихся на территории МБОУ гимназия № 92 по ул. Пионерская, 38 (выполнение условий софинансирования)	11,8	7,6	4,2	-
	Проектирование и реконструкция МБОУ гимназии № 23 (выполнение условий софинансирования)	16,5	16,5	-	-
	Проектирование и реконструкция МБОУ СОШ № 81 по ул. Сербская, 7 г. Краснодара (выполнение условий софинансирования)	16,5	16,5	-	-
Здравоохранение		15,6	15,6	-	-
Развитие здравоохранения в муниципальном образовании город Краснодар	Модульные блоки для размещения офиса врача общей практики (в том числе оформление земельно-правовой документации и работы по строительству подводящих инженерных сетей)	15,6	15,6	-	-
Физическая культура и спорт		32,9	16,3	16,6	-
Развитие физической культуры и спорта в муниципальном образовании город Краснодар	Проектирование и строительство физкультурно-оздоровительного комплекса в ст. Старокорсунской по ул. Спортивной (выполнение условий софинансирования)	32,9	16,3	16,6	-