

ОТЧЕТ О ДВИЖЕНИИ ДЕНЕЖНЫХ СРЕДСТВ

на 1 января 2023 г.

Главный распорядитель, распорядитель, получатель бюджетных средств,

главный администратор, администратор доходов бюджета,

главный администратор, администратор источников финансирования дефицита

Наименование Бюджета

Периодичность:
Единица измерения:

Администрация Западного внутригородского округа города Краснодара
Бюджет города Краснодара
полугодовая, годовая
руб.

КОДЫ	Форма по ОКУД
0503123	01.01.2023
ГРЭС	Глава по БК
04019485	по ОКТПО
932	по ОКТМО
03701000	по ОКЕИ
383	

1. ПОСТУПЛЕНИЯ

Наименование показателя	Код строки	Код по КОСГУ	За отчетный период	За аналогичный период прошлого финансового года
1	2	3	4	5
ПОСТУПЛЕНИЯ				
Поступления по текущим операциям - всего	0100	100	1 900 515,27	777 270,24
в том числе:	0200	100	1 884 297,27	777 270,24
по налоговым доходам, таможенным платежам и страховым взносам на обязательное социальное страхование	0300	110	0,00	0,00
в том числе:				
по налогам	0301	111	0,00	0,00
по государственным пошлинам, сборам	0302	112	0,00	0,00
по таможенным платежам	0303	113	0,00	0,00
по обязательным страховым взносам	0304	114	0,00	0,00
по доходам от собственности	0400	120	0,00	0,00
в том числе:				
от операционной аренды	0401	121	0,00	0,00
от финансовой аренды	0402	122	0,00	0,00
от платежей при пользовании природными ресурсами	0403	123	0,00	0,00
от процентов по депозитам, остаткам денежных средств	0404	124	0,00	0,00
от процентов по предоставленным займам	0405	125	0,00	0,00
от процентов по иным финансовым инструментам	0406	126	0,00	0,00
от дивидендов от объектов инвестирования	0407	127	0,00	0,00
от предоставления неисключительных прав на результаты интеллектуальной деятельности и средства индивидуализации	0408	128	0,00	0,00

Наименование показателя	Код строки	Код по КОСГУ	За отчетный период	За аналогичный период прошлого финансового года
1	2	3	4	5
от иных доходов от собственности	0409	129	0,00	0,00
от концессионной платы	0410	12К	0,00	0,00
от просроченого поворущества	0411	12Т	0,00	0,00
по доходам от оказания платных услуг (работ), комиссионный запрет	0500	130	0,00	0,00
в том числе:				
от оказания платных услуг (работ), кроме субсидии на выполнение государственного (муниципального) задания	0502	131	0,00	0,00
от оказания услуг по программам обязательного медицинского страхования	0503	132	0,00	0,00
от платы за предоставление информации из государственных источников (вебспров)	0504	133	0,00	0,00
от комиссии за прием	0505	134	0,00	0,00
по условиям аренды помещений	0506	135	0,00	0,00
от возмещений фондом социального страхования Российской Федерации расходов	0507	139	0,00	0,00
по штрафам, пеням, неустойкам, возмещению ущерба	0600	140	1 884 297,27	777 270,24
в том числе:				
от штрафных санкций за нарушение законодательства о закупках и нарушение условий контрактов (договоров)	0601	141	28 107,68	7 808,53
от штрафных санкций по договорам обязательности	0602	142	0,00	0,00
от страховых возмещений	0603	143	0,00	0,00
от возмещения ущерба имуществом (за исключением страховых возмещений)	0604	144	228 982,22	65 000,00
от прочих доходов от сумм принудительного изъятия	0605	145	1 627 207,37	704 461,71
по безвозмездным денежным поступлениям текущего характера	0700	150	0,00	0,00
в том числе:				
по поступлениям текущего характера от других бюджетов бюджетной системы Российской Федерации	0701	151	0,00	0,00
по поступлениям текущего характера в бюджеты бюджетной системы Российской Федерации от бюджетных и автономных учреждений	0703	153	0,00	0,00
по поступлениям текущего характера от организации государственного сектора	0704	154	0,00	0,00
по поступлениям текущего характера от иных резидентов (за исключением сектора государственного управления и организаций государственного сектора)	0705	155	0,00	0,00
по поступлениям текущего характера от национальных организаций и правительств иностранных государств	0706	156	0,00	0,00
по поступлениям текущего характера от международных организаций	0707	157	0,00	0,00

Наименование показателя	Код строки	Код по КОСГУ	За отчетный период	За аналогичный период прошлого финансового года
1	2	3	4	5
по поступлениям текущего характера от нерезидентов (за исключением национальных организаций и представительств иностранных государств, международных финансовых организаций)	0708	158	0,00	0,00
по поступлениям (перечислениям) по урегулированию расчетов между бюджетами бюджетной системы Российской Федерации по распределенным доходам и безвозмездные поступления	0709	159	0,00	0,00
от безвозмездных денежных поступлений капитального характера	0800	160	0,00	0,00
из них:				
по поступлениям капитального характера от друзей бюджета бюджетной системы Российской Федерации	0801	161	0,00	0,00
по поступлениям капитального характера в бюджеты бюджетной системы Российской Федерации от бюджетных и автономных учреждений	0803	163	0,00	0,00
по поступлениям капитального характера от организаций государственного сектора	0804	164	0,00	0,00
по поступлениям капитального характера от иных резидентов (за исключением сектора государственного управления и организаций государственного сектора)	0805	165	0,00	0,00
по поступлениям капитального характера от национальных организаций и представительств иностранных государств	0806	166	0,00	0,00
по поступлениям капитального характера от международных организаций	0807	167	0,00	0,00
по поступлениям капитального характера от нерезидентов (за исключением национальных организаций и представительств иностранных государств, международных финансовых организаций)	0808	168	0,00	0,00
по иным текущим поступлениям	1200		0,00	0,00
в том числе:				
от невыясненных поступлений	1201	181	0,00	0,00
от иных доходов	1202	189	0,00	0,00
от реализации оборотных активов	1203	440	0,00	0,00
от реализации оборотных активов	1300		16 218,00	0,00
Поступления от инвестиционных операций - всего				
в том числе:			16 218,00	0,00
от реализации нефинансовых активов	1400	400		
из них:				
основных средств	1410	410	0,00	0,00
нематериальных активов	1420	420	0,00	0,00

Наименование показателя	1	2	3	4	5
	Код строки	Код по КОСГУ	За отчетный период	За аналогичный период прошлого финансового года	
Непроизведенных активов	1430	430	0,00	0,00	
Материальных запасов	1440	440	16 218,00	0,00	
в том числе:					
лекарственных препаратов и материалов, применяемых в медицинских целях	1441	441	0,00	0,00	
продуктов питания	1442	442	0,00	0,00	
горюче-смазочных материалов	1443	443	0,00	0,00	
строительных материалов	1444	444	0,00	0,00	
мягкого инвентаря	1445	445	0,00	0,00	
прочих оборотных ценностей (материалов)	1446	446	16 218,00	0,00	
прочих материальных запасов однократного применения	1449	449	0,00	0,00	
от биологических активов	1450	480	0,00	0,00	
в том числе:					
от объектов биологических активов	1451	481	0,00	0,00	
от реализации финансовых активов	1600		0,00	0,00	
из них:					
ценных бумаг, кроме акций и иных финансовых инструментов	1610	620	0,00	0,00	
акций и иных финансовых инструментов	1620	630	0,00	0,00	
от возврата по предоставленным займам	1630	640	0,00	0,00	
в том числе:					
по предоставленным займам бюджетам бюджетной системы Российской Федерации	1631	641	0,00	0,00	
по предоставленным займам государственным (муниципальным) автономным учреждениям	1632	642	0,00	0,00	
по предоставленным займам финансовым и нефинансовым организациям государственного сектора	1633	643	0,00	0,00	
по предоставленным займам иным финансовым организациям	1634	644	0,00	0,00	
по предоставленным займам иным финансовым организациям	1635	645	0,00	0,00	
по предоставленным займам некоммерческим организациям и физическим лицам - производителям товаров, работ, услуг	1636	646	0,00	0,00	
по предоставленным займам физическим лицам	1637	647	0,00	0,00	
по предоставленным займам организациям, действующим на территории иностранных государств	1638	648	0,00	0,00	
по предоставленным займам резидентам иностранных государств	1639	649	0,00	0,00	
от реализации иных финансовых активов	1640	650	0,00	0,00	
Поступления от финансовых операций - всего	1800		0,00	0,00	
в том числе:					

Наименование показателя	Код строки	Код по КОСГУ	За отчетный период	За аналогичный период прошлого финансового года
	2	3	4	5
от осуществления займов	1900	700	0,00	0,00
из них:				
внутренние привлеченные займы	1910	710	0,00	0,00
внешние привлеченные займы	1920	720	0,00	0,00

2. ВЫБЫТИЯ

Наименование показателя	Код строки	Код по КОСГУ	За отчетный период	За аналогичный период прошлого финансового года
	2	3	4	5
Выбытия по текущим операциям - всего	2100		141 064 777,87	103 387 730,43
в том числе:	2200	200	139 488 952,85	101 915 467,57
за счет оплаты труда и начислений на выплаты по оплате труда	2300	210	87 027 942,98	68 477 730,81
в том числе:				
за счет заработной платы	2301	211	67 161 197,37	52 763 590,68
за счет прочих социальных выплат персоналу в денежной форме	2302	212	600,00	2 700,00
за счет начислений на выплаты по оплате труда	2303	213	19 866 145,61	15 711 440,13
за счет прочих социальных выплат персоналу в натуральной форме	2304	214	0,00	0,00
за счет оплаты работ, услуг	2400	220	38 782 738,50	23 696 439,51
в том числе:				
услуги связи	2401	221	498 232,13	525 473,85
транспортных услуг	2402	222	0,00	1 562 404,80
коммунальных услуг	2403	223	1 987 355,33	1 831 057,42
арендной платы за пользование имуществом (за исключением земельных и других обремененных природных объектов)	2404	224	0,00	0,00
работ, услуг по содержанию имущества	2405	225	33 159 342,23	16 961 844,54
прочих работ, услуг	2406	226	3 077 577,91	2 756 943,80
страхования	2407	227	60 230,90	58 715,10
арендной платы за пользование земельными участками и другими обремененными природными объектами	2408	229	0,00	0,00
за счет обременения государственного (муниципального) долга	2500	230	0,00	0,00
из них:				
внутригосударственного долга	2501	231	0,00	0,00
внешнего долга	2502	232	0,00	0,00
за счет безвозмездных перечислений текущего характера	2600	240	0,00	0,00

Наименование показателя	Код строки	Код по КОСГУ	За отчетный период	За аналогичный период прошлого финансового года
1	2	3	4	5
<i>в том числе:</i>				
за счет безвозмездных перечислений текущего характера государственными (муниципальными) учреждениями	2601	241	0,00	0,00
за счет безвозмездных перечислений финансовых организаций государственного сектора на производство	2602	242	0,00	0,00
за счет безвозмездных перечислений иным финансовым организациями (за исключением финансовых организаций государственного сектора) на производство	2603	243	0,00	0,00
за счет безвозмездных перечислений нефинансовым организациям государственного сектора на производство	2604	244	0,00	0,00
за счет безвозмездных перечислений иным нефинансовым организациям (за исключением нефинансовых организаций государственного сектора) на производство	2605	245	0,00	0,00
за счет безвозмездных перечислений некоммерческим организациям и физическим лицам - производителям товаров, работ и услуг на производство	2606	246	0,00	0,00
за счет безвозмездных перечислений финансовым организациям государственного сектора на производство	2607	247	0,00	0,00
за счет безвозмездных перечислений иным финансовым организациям (за исключением финансовых организаций государственного сектора) на производство	2608	248	0,00	0,00
за счет безвозмездных перечислений нефинансовым организациям государственного сектора на производство	2609	249	0,00	0,00
за счет безвозмездных перечислений иным нефинансовым организациям (за исключением нефинансовых организаций государственного сектора) на производство	2611	24A	0,00	0,00
за счет безвозмездных перечислений некоммерческим организациям и физическим лицам - производителям товаров, работ и услуг на производство	2612	24B	0,00	0,00
за счет безвозмездных перечислений бюджетам	2700	250	0,00	0,00
<i>из них:</i>				
за счет перечислений текущего характера другим бюджетам бюджетной системы Российской Федерации	2701	251	0,00	0,00
за счет перечислений текущего характера национальным организациям и правительствам иностранных государств	2702	252	0,00	0,00
за счет перечислений текущего характера межгосударственным организациям	2703	253	0,00	0,00
за счет перечислений капитального характера другим бюджетам бюджетной системы Российской Федерации	2704	254	0,00	0,00
за счет перечислений капитального характера национальным организациям и правительствам иностранных государств	2705	255	0,00	0,00
за счет перечислений капитального характера межгосударственным организациям	2706	256	0,00	0,00
за счет софинансирования обеспечения	2800	260	393 956,69	329 086,74

Наименование показателя	Код строки	Код по КОСГУ	За отчетный период	За аналогичный период прошлого финансового года
1	2	3	4	5
<i>из них:</i>				
за счет пенсий, пособий и выплат по пенсионному, социальному и медицинскому страхованию населения	2801	261	0,00	0,00
за счет пособий по социальной помощи населению в денежной форме	2802	262	0,00	0,00
за счет пособий по социальной помощи населению в натуральной форме	2803	263	0,00	0,00
за счет пенсий, пособий, выплачиваемых работодателями, нанимателями бывшими работниками	2804	264	0,00	0,00
за счет пособий по социальной помощи, выплачиваемых работодателями, нанимателями бывшими работниками в натуральной форме	2805	265	0,00	0,00
за счет социальных пособий и компенсаций персоналу в денежной форме	2806	266	393 955,69	329 088,74
за счет социальных компенсаций персоналу в натуральной форме	2807	267	0,00	0,00
за счет операций с активами	2900	270	0,00	0,00
<i>из них:</i>				
за счет чрезвычайных расходов по операциям с активами	2901	273	0,00	0,00
за счет безвозмездных перечислений капитального характера организациям	3000	280	0,00	0,00
<i>в том числе:</i>				
за счет безвозмездных перечислений капитального характера государственным (муниципальным) учреждениям	3001	281	0,00	0,00
за счет безвозмездных перечислений капитального характера финансовым организациям государственного сектора	3002	282	0,00	0,00
за счет безвозмездных перечислений капитального характера иным финансовым организациям (за исключением финансовых организаций государственного сектора)	3003	283	0,00	0,00
за счет безвозмездных перечислений капитального характера нефинансовым организациям государственного сектора	3004	284	0,00	0,00
за счет безвозмездных перечислений капитального характера иным нефинансовым организациям (за исключением нефинансовых организаций государственного сектора)	3005	285	0,00	0,00
за счет безвозмездных перечислений капитального характера некоммерческим организациям и физическим лицам - производителям товаров, работ и услуг	3006	286	0,00	0,00
за счет прочих расходов	3100	290	8 537 105,88	5 199 000,00

Наименование показателя	Код строки	Код по КОСГУ	За отчетный период	За аналогичный период прошлого финансового года
1	2	3	4	5
в том числе:				
за счет уплаты налогов, пошлин и сборов	3101	291	1 173 425,61	819 000,00
за счет уплаты штрафов за нарушение законодательства о налогах и сборах, законодательства о страховых взносах	3102	292	0,00	0,00
за счет уплаты штрафов за нарушение законодательства о закупках и нарушение условий контрактов (договоров)	3103	293	0,00	0,00
за счет уплаты штрафных санкций по договорам обязательства	3104	294	0,00	0,00
за счет уплаты других экономических санкций	3105	295	0,00	0,00
за счет уплаты иных выплат текущего характера физическим лицам	3106	296	5 811 611,92	4 380 000,00
за счет уплаты иных выплат текущего характера организацией	3107	297	1 552 068,35	0,00
за счет уплаты иных выплат капитального характера физическим лицам	3108	298	0,00	0,00
за счет уплаты иных выплат капитального характера организацией	3109	299	0,00	0,00
за счет приобретения товаров и материальных запасов	3110	340	4 747 209,80	4 213 298,51
из них:				
лекарственных препаратов и материалов, применяемых в медицинских целях	3111	341	0,00	0,00
продуктов питания	3112	342	0,00	0,00
арочные-смазочных материалов	3113	343	2 045 660,74	1 786 196,50
строительных материалов	3114	344	0,00	0,00
мягкого инвентаря	3115	345	0,00	0,00
прочих оборотных запасов (материалов)	3116	346	1 313 023,52	1 136 741,00
материальных запасов однократного применения	3117	349	1 388 505,54	1 290 271,01
Выбывтия по инвентурным операциям - всего	3200		1 575 825,02	1 472 262,86
в том числе:				
на приобретение нефинансовых активов:	3300		1 575 825,02	1 472 262,86
из них:				
основных средств	3310	310	1 575 825,02	1 472 262,86
нематериальных активов	3320	320	0,00	0,00
непроизведенных активов	3330	330	0,00	0,00
материальных запасов	3340	340	0,00	0,00
из них:				
прочих запасов (материалов)	3346	346	0,00	0,00
материальных запасов для целей капитальных вложений	3347	347	0,00	0,00
на приобретение услуг, работ для целей капитальных вложений	3390	228	0,00	0,00
на приобретение финансовых активов:	3400		0,00	0,00
из них:				
ценных бумаг, кроме акций и иных финансовых инструментов	3410	520	0,00	0,00
акций и иных финансовых инструментов	3420	530	0,00	0,00

Наименование показателя	1	2	3	4	5
	Код строки	Код по КОСГУ	За отчетный период	За аналогичный период прошлого финансового года	
по предоставленным займам/займовым	3430	540	0,00	0,00	
из них:					
бюджетам бюджетной системы Российской Федерации	3431	541	0,00	0,00	
субсидиями бюджетным учреждениям	3432	542	0,00	0,00	
финансовым и нефинансовым организациями государственного сектора	3433	543	0,00	0,00	
иными нефинансовыми организациями	3434	544	0,00	0,00	
иными финансовыми организациями	3435	545	0,00	0,00	
некоммерческим организациям и физическим лицам - производителям товаров, работ, услуг	3436	546	0,00	0,00	
физическим лицам	3437	547	0,00	0,00	
национальным организациями и правительствами иностранных государств	3438	548	0,00	0,00	
нерезидентам	3439	549	0,00	0,00	
иных финансовых активов	3440	550	0,00	0,00	
Выбытия по финансовым операциям - всего	3600		0,00	0,00	
в том числе:					
на погашение государственного (муниципального) долга	3800	800	0,00	0,00	
из них:					
по внутренним привлеченным займам/займовым	3810	810	0,00	0,00	
по внешним привлеченным займам/займовым	3820	820	0,00	0,00	
иные выбытия - всего	3900		0,00	0,00	
из них:					
			0,00	0,00	

3. ИЗМЕНЕНИЕ ОСТАТКОВ СРЕДСТВ

Наименование показателя	1	2	3	4	5
	Код строки	Код по КОСГУ	За отчетный период	За аналогичный период прошлого финансового года	
ИЗМЕНЕНИЕ ОСТАТКОВ СРЕДСТВ					
	4000		139 164 262,60	102 610 460,19	
По операциям с денежными средствами, не отраженными в поступлениях и выбытиях	4100		211 988,78	-535 080,60	
в том числе:					
по возврату дебиторской задолженности прошлых лет	4200		-62 425,70	-400 127,00	
из них:					
по возврату дебиторской задолженности прошлых лет	4210		-62 425,70	-400 127,00	
по возврату остатков трансфертов прошлых лет	4220		0,00	0,00	

Наименование показателя	Код строки	Код по КОСГУ	За отчетный период	За аналогичный период прошлого финансового года
	2	3	4	5
по операциям с денежными обеспечениями	4300		0,00	0,00
из них:				
возврат средств, перечисленных в виде денежных обеспечений	4310		0,00	0,00
перечисление денежных обеспечений	4320		0,00	0,00
со средствами во временном распоряжении	4400		274 414,48	-134 953,60
из них:				
получение денежных средств во временное распоряжение	4410	510	-304 461,80	-434 341,27
выбытие денежных средств во временном распоряжении	4420	610	578 876,28	299 387,67
по расчетам с филиалами и обособленными структурными подразделениями	4500		0,00	0,00
из них:				
увеличение расчетов	4510	510	0,00	0,00
уменьшение расчетов	4520	610	0,00	0,00
Изменение остатков средств при управлении остатками - всего	4600		0,00	0,00
в том числе:				
получение денежных средств на депозитные счета	4610	510	0,00	0,00
выбытие денежных средств с депозитных счетов	4620	610	0,00	0,00
получение денежных средств при управлении остатками	4630	510	0,00	0,00
выбытие денежных средств при управлении остатками	4640	610	0,00	0,00
Изменение остатков средств - всего	5000		139 376 251,38	102 075 379,59
в том числе:				
за счет увеличения денежных средств	5010	510	-2 903 608,91	-1 734 119,45
за счет уменьшения денежных средств	5020	610	142 279 860,29	103 809 489,04
за счет курсовой разницы	5030	171	0,00	0,00

3.1. АНАЛИТИЧЕСКАЯ ИНФОРМАЦИЯ ПО УПРАВЛЕНИЮ ОСТАТКАМИ

Наименование показателя	Код строки	Код по КОСГУ	Код по БК	Сумма
	2	3	4	5
Изменение остатков средств при управлении остатками, всего	8000	X	X	0,00
в том числе:				
получение денежных средств при управлении остатками, всего	8100	510		0,00
в том числе:				

Наименование показателя	Код строки	Код по КОСГУ	Код по БК	Сумма
1	2	3	4	5
Выбытие денежных средств при управлении остатками, всего	8200	610		0,00
в том числе:				0,00

4. АНАЛИТИЧЕСКАЯ ИНФОРМАЦИЯ ПО ВЫБЫТИЯМ

Наименование показателя	Код строки	Код по КОСГУ	Код по БК разделу, кода вида расходов	Сумма
1	2	3	4	5
Расходы, всего	9000	X	X	141 064 777,87
в том числе:				
Заработная плата		211	0104 121	67 161 197,37
Прочие социальные выплаты персоналу в денежной форме		212	0104 122	600,00
Наисогнания на выплаты по оплате труда		213	0104 129	19 866 145,61
Услуги связи		221	0104 244	498 232,13
Коммунальные услуги		223	0104 244	850 731,04
Коммунальные услуги		223	0104 247	1 136 624,29
Работы, услуги по содержанию имущества		225	0104 243	6 107 387,60
Работы, услуги по содержанию имущества		225	0104 244	2 229 724,20
Работы, услуги по содержанию имущества		225	0409 244	9 960 993,54
Работы, услуги по содержанию имущества		225	0503 244	14 861 236,89
Прочие работы, услуги		226	0104 122	17 600,00
Прочие работы, услуги		226	0104 243	127 000,00
Прочие работы, услуги		226	0104 244	777 371,40
Прочие работы, услуги		226	0105 244	879 342,00
Прочие работы, услуги		226	0113 244	966 966,10
Прочие работы, услуги		226	0503 244	254 946,41
Прочие работы, услуги		226	0707 244	64 350,00
Прочие работы, услуги		227	0104 244	60 230,90
Страхование		266	0104 121	393 394,02
Социальные пособия и компенсации персоналу в денежной форме		266	0104 122	561,87
Социальные пособия и компенсации персоналу в денежной форме		291	0104 851	1 126 866,88
Налоги, пошлины и сборы		291	0104 852	46 477,00
Налоги, пошлины и сборы		291	0104 853	81,73

Наименование показателя	Код строки	Код по КОСГУ	Код по ЕК раздела, кода вида расходов	Сумма
1	2	3	4	5
Иные выплаты текущего характера физическим лицам		296	0113 360	5 506 000,00
Иные выплаты текущего характера физическим лицам		296	0113 831	305 611,92
Иные выплаты текущего характера организациям		297	0113 831	1 552 068,35
Увеличение стоимости основных средств		310	0104 244	351 662,54
Увеличение стоимости основных средств		310	0503 244	1 224 162,48
Увеличение стоимости горюче-смазочных материалов		343	0104 244	2 045 680,74
Увеличение стоимости прочих материальных запасов		346	0104 244	495 068,37
Увеличение стоимости прочих материальных запасов		346	0113 244	179 000,00
Увеличение стоимости прочих материальных запасов		346	0503 244	431 955,15
Увеличение стоимости прочих материальных запасов		346	0707 244	207 000,00
Увеличение стоимости прочих материальных запасов однократного применения		349	0113 244	1 120 821,04
Увеличение стоимости прочих материальных запасов однократного применения		349	0707 244	267 684,50
Операции с денежными средствами	9900	X		0,00


ГЛАВА АДМИНИСТРАЦИИ

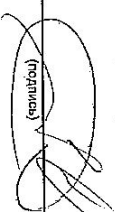
Начальник отдела учета, отчетности и закупок


Исполнитель

Главный специалист

30 января 2023 г.

 (подпись)
 Д.В. Володавский (расшифровка подписи)

 (подпись)
 Д.В. МIRONENKO (расшифровка подписи)

 (подпись)
 J.Ф. Мердивева (расшифровка подписи)